





1 Was passt? Verbinde und sprich.



Dino, schreib bitte.



2 Was sagt das Mädchen? Zeig und sprich.



... bitte.





3 Was sagt Jana? Sprich.



Sehr gut, Dino.



4 Was sagen die Personen? Würfle zehn Mal und sprich.



... bitte.


Sehr gut.





5

Lies und kreise die richtige Silbe ein.



Di    ni  
       no  
       na



Ja    ni  
       no  
       na



O    ma  
       da  
       do

6

Was passt? Lies die Wörter und verbinde.




Oma

Dino

Jana

Oma

Mia



7

Schreib die Buchstaben.



Handwriting practice line with a vertical bar and a dashed line.

Handwriting practice line with two vertical bars.

O O

o o

A A

a a

J J

j j

N N

n n

D D

d d


M M

m m



8

Mal die Buchstaben aus. Lies dann das Wort mit den grünen Buchstaben.



D j i m n a o

9

Lies die Wörter und schreib sie an die richtige Stelle.



Jana



~~Jana~~

Mia

Oma

Dino



Jana



Weiter üben →




1 Was sagen die Personen? Zeig und sprich. Mal dann aus.



Jana, rechne bitte.

$$2 + 3 = 5$$

Sehr gut, Jana.



2 Schneid die Figuren aus. Spiel dann Theater.





Guten Morgen.

Guten Morgen.

..., rechne bitte.

$$2 + 3 = 5$$

Sehr gut, ...





3

Erfinde deine eigenen Rechenaufgaben. Schreib, rechne und sprich.



4 plus 4 ist 8.



$$4 + 4 = 8$$



Weiter üben →

Das

kann

ich

schon

1

2

1

Was sagen die Personen? Sprich.



2

Schreib und lies die Wörter.



Dino Jana

Oma Mia

3

Was sagen die Personen? Sprich.



Du kannst  
das?

Dann mal aus.





**Cover, Wegweiser, Inhalt:** Zacharias Papadopoulos und Christos Skaltsas, Athen

**S. 13:** Lehrerin © Getty Images/iStock/Wavebreakmedia

**S. 19:** Dose © Hueber Verlag/Nina Metzger, Domino © Valentin Kundeus - stock.adobe.com,  
Lineal © Thinkstock/iStock/Garry518, Pinsel © Gerard Moreau - stock.adobe.com

**S. 54:** Schere © Thinkstock/iStock/Armin Staudt, Bleistift © fotolia/Daniel Burch,  
Heft © M.Jenkins - stock.adobe.com, Radiergummi © iStock/kemie,  
Lineal © Thinkstock/iStock/Garry518, Buntstift © Thinkstock/Hemera/Anton Starikov

**S. 61:** Heft © M.Jenkins - stock.adobe.com, Bleistift © fotolia/Daniel Burch,  
Buntstift © Thinkstock/Hemera/Anton Stariko, Schere © Thinkstock/iStock/Armin Staudt,  
Fußball © Getty Images/Photodisc/Ryan McVay

**Illustrationen:** Zacharias Papadopoulos und Christos Skaltsas, Athen

**Bildredaktion:** Sophie Bischoff und Cornelia Hellenschmidt, Hueber Verlag, München