



Dino, lies bitte.

1

2

14)01

1

Hör zu und schau die Bilder an.



14)01

2

Hör noch einmal und zeig in 1 mit.

3

Was passt? Lies und verbinde.



Jana

Dino




14)02

4

Hör zu und lies in 3 mit.



1)03 **1** Was soll Dino machen? Wie ist die Reihenfolge? Hör zu und nummeriere.



1)04 **2** Hör zu und sprich nach.

3 Spielt Pantomime.



Lies!

Schreib!

Mal!

Renn!

Hüpf!

Sing!

Klatsch!

4 Spielt zu viert Pantomime wie in 3.

... bitte.

Nein.

Sehr gut.

1)05 **5** Hör zu und schau die Bilder an.





1)05 **6** Hört noch einmal. Spielt dann die Geschichte aus **5** nach.

Mia

7 Wer ist das? Lies.



1)06 **8** Hör zu und lies in **7** mit.


1)07 **9** Hör zu. Was ist richtig? Lies und kreise ein.

Oma Omi Omo

Dina Dini Dino

Jana Joni Jono

10 Spielt Dinohüpfen.



11 Spielt zu zweit mit den Bildern aus **7**.



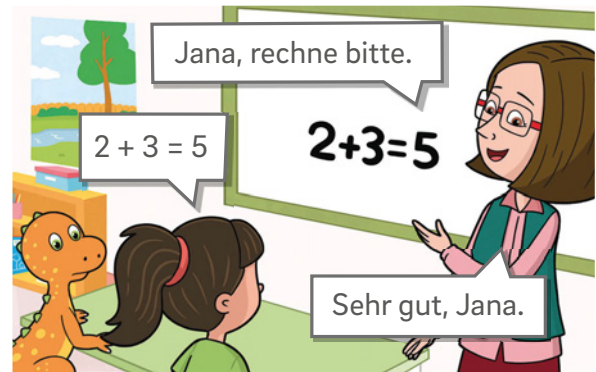
▶AB



1 Schaut das Bild an. Spielt dann die Geschichte.



1)08 2 Hör zu und schau die Bilder an.



1)09 3 Was sagt die Lehrerin? Hör zu und kreuze an.

$3 + 4 =$

$1 + 8 =$

$5 + 4 =$


$3 + 1 =$

$2 + 8 =$



$5 + 5 =$

4 Macht ein Zahlendiktat.



5 Spielt „Rechenkette“.**6** Spielt zu zweit „Rechnen“.**7** Spielt in Gruppen „Schule“.

1 Spielt „Wahrheit oder Pflicht“.



Wahrheit

Magst du ...?

Wie heißt dein ...?

Pflicht

Hüpf bitte.

Schreib bitte: Oma.

Rechne bitte: $2 + 5 =$

Zum Spiel →

Cover, Wegweiser, Inhalt: Zacharias Papadopoulos und Christos Skaltsas, Athen

S. 18: Lineal © Thinkstock/iStock/Garry518, Domino © Valentin Kundeus - stock.adobe.com, Pinsel © Gerard Moreau - stock.adobe.com, Dose © Nina Metzger, Hueber Verlag

S. 20: Bastelfotos von Alexander Sascha Keller, München

S. 22: Domino © Valentin Kundeus - stock.adobe.com, Spielkarten © Thinkstock/iStock/Angarato, Mikado © L.Klauser - stock.adobe.com, Federball © Thinkstock/iStock/ronniechua, Ball © sparkia - stock.adobe.com, Piratenhut © Thinkstock/iStock/Дмитрий Куличев

S. 32: Bastelfotos von Alexander Sascha Keller, München

S. 43: Salat © GettyImages/E+/Pichest, Würstchen © Thinkstock/Hemera, Milch © fotolia/seen, Limonade © Thinkstock/iStock/Grisha, Wasser © Thinkstock/iStock/karandaev, Orangensaft © Thinkstock/iStock/the-lightwriter

S. 47: Bleistift © Thinkstock/Hemera/Christophe Testi, Lineal © Thinkstock/iStock/Garry518, Schere © Thinkstock/iStock/Armin Staudt, Buntstift © Thinkstock/Hemera/Anton Starikov, Heft © M.Jenkins - stock.adobe.com

S. 59: Bastelfotos von Alexander Sascha Keller, München; Silvester © Felix Meyer - stock.adobe.com

Illustrationen: Zacharias Papadopoulos und Christos Skaltsas, Athen

Bildredaktion: Sophie Bischoff und Cornelia Hellenschmidt, Hueber Verlag, München

Audios und Videos:

© 2020 Hueber Verlag GmbH & Co. KG, München, Deutschland – Alle Urheber- und Leistungsschutzrechte vorbehalten.

Produktion: Tonstudio Graf, Puchheim, Deutschland

Komposition/Arrangement: Uwe Braun, Julia Braun-Podeschwa

Idee: Manuela Georgiakaki und Michael Priesteroth

Lieder: Wavehouse Studio, Nussloch, Deutschland

Gesang: Jakob Ernst, Tine Groß, Tabea Weisbarth, Lars Wilke

Sprecherinnen und Sprecher: Stefanie Dischinger, Vincent Dreiseitl, Lucille Dünnemann, Markus Pfeiffer

Animationen: Zacharias Papadopoulos und Christos Skaltsas, Athen, Griechenland

Drehbuch: Annette Vosswinkel

Interaktive Spiele:

© 2022 Hueber Verlag GmbH & Co. KG, München, Deutschland – Alle Urheber- und Leistungsschutzrechte vorbehalten.

Technische Umsetzung: RDC Informatics, Athen, Griechenland

Illustrationen: Zacharias Papadopoulos und Christos Skaltsas, Athen, Griechenland

Audioproduktion: Atrium Studio Medienproduktion GmbH, München, Deutschland

Sprecherin: Lara Wurmer

Verlagsredaktion: Elisa Klüber und Andrea Prammer mit technischer Unterstützung von Sophie Bischoff und Peer Koop, alle Hueber Verlag, München, Deutschland

S. 12: Spiel zu Modul 1

S. 36: Spiel zu Modul 8

Hintergrundmusik © 2020 stockmusic.net/Patrick Smith

Ton „Richtig“ © Getty Images/Sound Express

Ton „Falsch“ © Stock media provided by MotionElements.com

Ton „Ende“ © Stock media provided by MotionElements.com

S. 18: Spiel zu Modul 2

S. 24: Spiel zu Modul 3

Hintergrundmusik © Getty Images/SoundExpress/Wolfgang Woehrle

Ton „Richtig“ © Getty Images/Sound Express

Ton „Falsch“ © Stock media provided by MotionElements.com

Ton „Ende“ © Stock media provided by MotionElements.com

Ton „springender Dino“ © Stock media provided by

MotionElements.com

S. 30: Spiel zu Modul 4

S. 42: Spiel zu Modul 6

Hintergrundmusik © Getty Images/SoundExpress/Wolfgang Woehrle

Ton „Richtig“ © Getty Images/Sound Express

Ton „Falsch“ © Stock media provided by MotionElements.com

Ton „Basketball“ © Stock media provided by MotionElements.com

Ton „Ende“ © Stock media provided by MotionElements.com

S. 48: Spiel zu Modul 5

S. 54: Spiel zu Modul 7

Hintergrundmusik © 2020 stockmusic.net/Patrick Smith

Ton „Richtig“ © Getty Images/Sound Express

Ton „Falsch“ © Stock media provided by MotionElements.com

Ton „Ende“ © Stock media provided by MotionElements.com