Einkaufen

Folge 3: Palatschinken

1 Schauen Sie die Fotos an. Welche Wörter kennen Sie schon? Zeigen Sie.

Bananen | Butter | Eier | Mehl | Milch | Zucker | Palatschinken | Schokolade | ...

1 42-49

2 Was ist richtig? Hören Sie und kreuzen Sie an.

a Lara und Sofia haben ☒ Milch. ○ Butter. ○ Zucker. ○ Palatschinken. ○ Mehl.
b Sie brauchen ○ Bananen. ○ Eier. ○ Schokolade. ○ Palatschinken.
c Lili kauft ○ Bananen. ○ Eier. ○ Schokolade. ○ Schokoladeeier.
d Herr Meier hat ○ Bananen. ○ Eier. ○ Milch. ○ Schokolade.

Schritte plus Neu 1 – Österreich, Kurs- und Arbeitsbuch | ISBN 978-3-19-101080-5 | © 2018 Hueber Verlag

1 42-49

3 Welches Foto passt? Ordnen Sie zu. Hören Sie dann noch einmal und vergleichen Sie.

	Foto
a Magst du Palatschinken?	2
b Nein, wir haben kein Ei.	
c Ich habe Hunger.	
d Hmm … Palatschinken mit Bananen!	
e Kaufst du bitte zehn Eier?	
f Das ist ein Schokoladeei.	
g Das macht dann zusammen 4 Euro 58.	
h Kann ich dir helfen?	

4 Gibt es in Ihrem Land auch Palatschinken?
Wie heißen *Palatschinken* in Ihrer Sprache? Erzählen Sie.

Wir haben in Russland auch Palatschinken. Sie heißen „Blini“.

Schritte plus Neu 1 – Österreich, Kurs- und Arbeitsbuch | ISBN 978-3-19-101080-5 | © 2018 Hueber Verlag

A Haben wir Zucker?

A1 Ordnen Sie zu.

- ◯ Fleisch
- ◯ Bier
- ◯ Käse
- ◯ Salz
- ◯ Tee
- ◯ Brot
- ◯ Wein
- ◯ Mineralwasser
- (8) Reis
- ◯ Zucker
- (10) Fisch
- ◯ Mehl

1 50 **A2 Schauen Sie das Bild an.**
Hören Sie und variieren Sie.

◆ Haben wir Zucker?
○ Ja.

◆ Haben wir Brot?
○ Nein.

Varianten: Mehl Reis Bier Mineralwasser Fisch Fleisch Wein

Haben wir Zucker?	Ja.
	Nein.

1 51 **A3 Hören Sie und spielen Sie weitere Gespräche.**

◆ Entschuldigung.
Haben Sie Eier?
○ Eier? Ja, natürlich.
Da, bitte.
◆ Und haben Sie auch Milch?
○ Nein, tut mir leid.

Eier
Bananen
Milch
Zucker
Schokolade

A4 Einkaufszettel

a Was haben Sie daheim?
Zeichnen Sie
oder schreiben Sie.

b Fragen Sie Ihre Partnerin / Ihren Partner. Was braucht sie/er?
Schreiben Sie dann einen Einkaufszettel für Ihre Partnerin / Ihren Partner.

◆ Kim, brauchst du Käse?
○ Nein.

◆ Brauchst du Reis?
○ Ja.

Kims
Einkaufszettel
– Reis
– ...

Schritte plus Neu 1 – Österreich, Kurs- und Arbeitsbuch | ISBN 978-3-19-101080-5 | © 2018 Hueber Verlag

B Das ist doch **kein** Ei.

3

1 52 **B1 Hören Sie und ordnen Sie zu.**

ein ~~kein~~ keine

◆ Das ist doch kein Ei!
Das ist Schokolade.
○ Nein, das ist .....
Schokolade. Das ist
..... Schokoladeei.

• ein Apfel	• kein Apfel
• ein Ei	• kein Ei
• eine Birne	• keine Birne

B2 Was ist das? Zeigen Sie und sprechen Sie. Arbeiten Sie auch mit dem Wörterbuch.

• ein Ei • eine Banane • ein Apfel • eine Orange • ein Kuchen • ein Kaffee
• ein Saft • eine Semmel • ein Würstel • eine Birne • eine Tomate • eine Kiwi

◆ Wie heißt das auf Deutsch?
○ Das ist eine Orange.
◆ Und was ist das?
○ Das ist ein Würstel.

• die Tomate = • der Paradeiser

B3 Ergänzen Sie.

a
Das ist kein Apfel.
Das ist eine Tomate.

d
Das ist kein Kuchen.
Das ist .....



b
Das ist keine Kiwi.
Das ist .....

e
Das ist kein Würstel.
Das ist .....

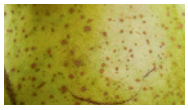

c
Das ist keine Tomate.
Das ist .....

f
Das ist keine Birne.
Das ist .....

B4 Spiel: Zeichnen Sie. Die anderen raten: Was ist das?

◆ Ist das ein Würstel?
○ Nein, das ist kein Würstel.
◆ Eine Banane?
○ Ja, genau. Das stimmt.

Schritte plus Neu 1 – Österreich, Kurs- und Arbeitsbuch | ISBN 978-3-19-101080-5 | © 2018 Hueber Verlag

C Kaufst du bitte zehn **Eier**?

1 53 **C1 Hören Sie und ordnen Sie zu.**

Eier | Bananen | ~~Palatschinken~~

A

B

C

zehn ..... zwei ..... zwanzig Palatschinken

C2 Ordnen Sie zu.

~~Kiwis~~ | ~~Äpfel~~ | Orangen | Brote | Eier
Bananen | Tomaten | Birnen | Würstel

Im Einkaufswagen sind keine
- Äpfel
- ...

Im Einkaufswagen sind
- Kiwis
- ...

• ein	Apfel	• Äpfel
• ein	Kuchen	• Kuchen
• ein	Brot	• Brote
• ein	Ei	• Eier
• eine	Banane	• Bananen
• eine	Kiwi	• Kiwis

• kein	Apfel	• keine Äpfel
• kein	Ei	• keine Eier
• keine	Kiwi	• keine Kiwis

C3 Suchen Sie im Wörterbuch und ergänzen Sie.

eine Kartoffel | ein Joghurt | eine Zwiebel | ein Fisch

zwei Kartoffeln
drei ...
vier ...

die Kartoffel

die **Kar|tof|fel** [kar'tɔf|]; -, -n: *außen braunes, innen gelbes Gemüse, das unter der Erde wächst:* feste, mehlige Kartoffeln; rohe, gekochte Kartoffeln; Kartoffeln schälen, pellen, abgießen. *Syn.:* Erdapfel (bes. österr.). *Zus.:* Speisekartoffel, Winterkartoffel.

• die Kartoffel = • der Erdapfel

C4 Suchbild: Was ist in Regal B anders?
Sprechen Sie mit Ihrer Partnerin / Ihrem Partner und finden Sie die sieben Unterschiede.



SCHON FERTIG? Was kaufen Sie oft? Suchen Sie die Wörter im Wörterbuch.

Schritte plus Neu 1 – Österreich, Kurs- und Arbeitsbuch | ISBN 978-3-19-101080-5 | © 2018 Hueber Verlag

1 54 D1 Zahlen: Hören Sie und verbinden Sie.

a 0,20 €	dreißig Cent	f 0,70 €	siebzig Cent
b 0,30 €	sechzig Cent	g 0,80 €	hundert Cent / ein Euro
c 0,40 €	zwanzig Cent	h 0,90 €	achtzig Cent
d 0,50 €	fünfzig Cent	i 1,00 €	neunzig Cent
e 0,60 €	vierzig Cent		

80 — achtzig
85 — fünfundachtzig
41 — einsundvierzig

1 55-56 D2 Preise: Hören Sie und kreuzen Sie an.

a	☒ Paradeiser: 2,65 €	○ Paradeiser: 2,56 €	○ Paradeiser: 0,65 €
	○ Birnen: 1,17 €	○ Birnen: 1,70 €	○ Birnen: 0,71 €
b	○ Fisch: 0,29 €	○ Fisch: 9,20 €	○ Fisch: 29 €
	○ Eier: 0,89 €	○ Eier: 0,98 €	○ Eier: 9,80 €

1 57 D3 Schauen Sie den Prospekt an und hören Sie.

a Welche Produkte hören Sie? Kreuzen Sie an.

b Schauen Sie den Prospekt an. Fragen Sie und antworten Sie.

◆ Wie viel / Was kosten 15 Deka Käse?
○ 15 Deka Käse kosten ...

◆ Wie viel / Was kostet ein Packerl Topfen?
○ Ein Packerl Topfen kostet ...

1 kg = 1 Kilo / 1 Kilogramm
100 g = 100 Gramm
10 dag = 10 Deka = 100 Gramm
500 g = ein halbes Kilo
1 l = Liter

eine Flasche Almdudler
ein Packerl Topfen
ein Becher Schlagobers
eine Dose Bier

Schritte plus Neu 1 – Österreich, Kurs- und Arbeitsbuch | ISBN 978-3-19-101080-5 | © 2018 Hueber Verlag

E Einkaufen und kochen

1 58 **E1 Auf dem Markt**

a Was kauft Herr Graf? Hören Sie und kreuzen Sie an. ○ Erdäpfel. ○ Äpfel. ○ Eier.

b Wer sagt das? Kreuzen Sie an und hören Sie dann noch einmal.

	Verkäuferin	*Kunde*
Guten Tag. Ich hätte gern Erdäpfel.	○	☒
Gern. Wie viel möchten Sie denn?	○	○
Ich brauche auch noch Äpfel.	○	○
Ja, bitte. Haben Sie Eier?	○	○
Nein, tut mir leid.	○	○
Nein, danke. Das ist alles.	○	○

E2 Rollenspiel

a Was brauchen Sie heute? Spielen Sie ein Gespräch mit Ihrer Partnerin / Ihrem Partner.

Verkäuferin/Verkäufer

- Bitte schön? Kann ich Ihnen helfen?
- Wie viel (brauchen/möchten/hätten Sie denn gern)?
- Gern./Hier, bitte. (Möchten Sie) Sonst noch etwas?
- (Das macht/kostet dann) … Euro, bitte.

Kundin/Kunde

- Ich möchte / Ich hätte gern / Ich brauche … Birnen. / Spinat. / Semmeln.
- Wo finde ich … ?
- Haben Sie … ?
- Ein halbes Kilo Brot.
- Ein Kilo Lauch.
- Drei Birnen.
- 10 Deka Wurst.
- …
- Nein, danke. Das ist alles.

„möchte“	
ich	möchte
du	möchtest
er/sie	möchte
wir	möchten
ihr	möchtet
sie/Sie	möchten

b Spielen Sie weitere Gespräche. Tauschen Sie auch die Rollen.

1	IM OBST- UND GEMÜSEGESCHÄFT	**Verkäuferin/Verkäufer** 3 Birnen kosten 1,40 €. 1 Kilo Lauch kostet 2,79 €. Ein halbes Kilo Spinat kostet 1,40 €.	**Kundin/Kunde** Sie möchten Obst und Gemüse kaufen: 3 Birnen, 1 Kilo Lauch und ein halbes Kilo Spinat.
2	IN DER BÄCKEREI	**Verkäuferin/Verkäufer** Eine Semmel kostet 0,30 €. Ein halbes Kilo Brot kostet 1,50 €.	**Kundin/Kunde** Sie brauchen 10 Semmeln und ein halbes Kilo Brot.
3	BEIM FLEISCHHAUER	**Verkäuferin/Verkäufer** 10 Deka Faschiertes kosten 0,69 €. 10 Deka Wurst kosten 1,89 €.	**Kundin/Kunde** Sie möchten 1 Kilo Faschiertes und 10 Deka Wurst.

Schritte plus Neu 1 – Österreich, Kurs- und Arbeitsbuch | ISBN 978-3-19-101080-5 | © 2018 Hueber Verlag

E3 Teigtascherl: internationale Rezepte

a Wo heißen Teigtascherl so? Lesen Sie den Text und ergänzen Sie.



Kasnudeln Österreich
Jiǎozi .....
Pelmeni .....
Mantı .....

b Lesen Sie noch einmal. Was brauchen Sie für alle Teigtascherl? Kreuzen Sie an.

○ Mehl ○ Eier ○ Zwiebeln ○ Faschiertes ○ Salz ○ Wasser

Teigtascherl | Kategorie | Rezepte

Thomas, Spittal a.d. Drau

Kärntner Kasnudeln

weiter

Grüß Gott, ich bin der Thomas. Ich komme aus Spittal an der Drau. Ich mache gern Kasnudeln, eine Spezialität aus Kärnten.

Für den Teig brauchen Sie ein halbes Kilo Mehl, drei Eier, Salz und Wasser.
Für die Fülle brauchen Sie 60 dag Erdäpfel, 60 dag Bröseltopfen, Butter, Zwiebeln, Salz, Pfeffer, Minze und Kerbel.

Lian, Schanghai

Jiǎozi

weiter

Guten Tag, mein Name ist Lian. Ich komme aus Schanghai. In China haben wir natürlich auch Teigtascherl. Sie heißen Jiǎozi.

Möchten Sie Original Jiǎozi machen? Sie brauchen nur 400 g Mehl, 100 ml Wasser und **für die Fülle** Faschiertes (oder Gemüse) und Salz.

Oleg, Nischni Nowgorod

Pelmeni

weiter

Hallo, ich bin Oleg und komme aus Russland. Ich lebe in Nischni Nowgorod und ich liebe Teigtascherl! Hier heißen sie Pelmeni. Das ist mein Pelmeni-Rezept:

Sie brauchen 250 g Mehl, zwei Eier, Wasser und Salz für den Teig. **Für die Fülle** brauchen Sie 400 g Faschiertes, Butter, zwei Zwiebeln, Knoblauch, Salz, Pfeffer. Und Sauerrahm!

Günay, Innsbruck

Mantı

weiter

Hallo! Ich bin Günay und komme aus der Türkei. Ich lebe in Innsbruck und in Izmir. Wir Türken haben auch Teigtascherl. Sie heißen Mantı. Hier kommt mein Mantı-Rezept:

Sie brauchen 375 g Mehl, 100 ml Wasser und ein Ei.
Für die Fülle: eine Zwiebel, ein viertel Kilo Faschiertes, Petersilie, Knoblauch, Salz und Pfeffer. Mit Butter und Joghurt essen!

Italien: Ravioli
Teig: Mehl, Eier, Salz
Fülle: Spinat, Topfen (Ricotta), Käse, Salz, Pfeffer, Muskat

E4 Kennen Sie auch Teigtascherl?

Wie heißen sie in Ihrem Land?
Was brauchen Sie für die Teigtascherl?
Schreiben Sie und zeigen Sie ein Foto.

Schritte plus Neu 1 – Österreich, Kurs- und Arbeitsbuch | ISBN 978-3-19-101080-5 | © 2018 Hueber Verlag

Grammatik

1 Ja-/Nein-Frage ÜG 10.03

Frage			Antwort
Position 1			
Haben	wir	Zucker?	Ja.
Brauchst	du	Reis?	Nein.

Merke:
Wir haben Zucker.
Haben wir Zucker?

2 Fragen: Ja-/Nein-Frage und W-Frage ÜG 10.03

Frage			Antwort
	Position 2		
Was	brauchen	Sie?	Eier.
Brauchen	Sie	Salz?	Ja./Nein.

3 Artikel: indefiniter Artikel und Negativartikel ÜG 2.01–2.03

	unbestimmter Artikel	Negativartikel
	Das ist ...	
Singular	• ein Apfel.	• kein Apfel.
	• ein Ei.	• kein Ei.
	• eine Banane.	• keine Banane.
	Das sind ...	
Plural	• – Birnen.	• keine Birnen.

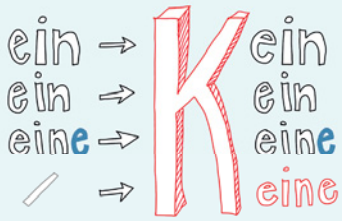

4 Nomen: Singular und Plural ÜG 1.02

Singular	Plural
• ein Apfel	• Äpfel
• ein Kuchen	• Kuchen
• ein Brot	• Brote
• ein Ei	• Eier
• eine Banane	• Bananen
• eine Kiwi	• Kiwis

Was kaufen Sie oft? Was kaufen Sie nie? Notieren Sie.

5 Verb: Konjugation ÜG 5.10

„möchte“	
ich	möchte
du	möchtest
er/sie	möchte
wir	möchten
ihr	möchtet
sie/Sie	möchten

Schritte plus Neu 1 – Österreich, Kurs- und Arbeitsbuch | ISBN 978-3-19-101080-5 | © 2018 Hueber Verlag

Kommunikation

NACHFRAGEN: Wie heißt das auf Deutsch?

Was ist das? Das ist doch kein Ei. — *Das ist eine Orange.*
Ist das ein Würstel? — *Ja, genau. Das stimmt. / Nein.*
Wie heißt das auf Deutsch? — *(Das ist ein) Apfel.*

BEIM EINKAUFEN: Bitte schön?

Kann ich Ihnen helfen? — *Wo finde ich Semmeln?*
Kann ich dir helfen? — *Ich hätte gern Erdäpfel.*
Bitte schön? — *Haben Sie Eier?*
Ich möchte Birnen.

Wie viel (brauchen/möchten/ hätten Sie denn gern)? — *Ein Kilo.*
Was / Wie viel kostet ein Kilo Orangen? — *Das macht/kostet (dann) 2 Euro 50, bitte.*
Was / Wie viel kosten 10 Deka / 100 Gramm Käse? — *10 Deka / 100 Gramm Käse kosten 2 Euro 45.*
Gern. / Hier, bitte. (Möchten Sie) Sonst noch etwas? — *Ja, bitte. / Nein, danke. Das ist alles.*

MENGENANGABEN: ein Liter Milch

1 Kilo Erdäpfel | ein halbes Kilo Äpfel | 10 Deka Käse
eine Flasche Almdudler | eine Dose Bier
ein Packerl Topfen | ein Becher Schlagobers

PREISE: ein Euro zehn

0,10 € = zehn Cent | 1,00 € = ein Euro | 1,10 € = ein Euro zehn

STRATEGIEN: Ja, bitte.

Ja, natürlich. | Nein, tut mir leid. | Ja, bitte. | Nein, danke.

Schreiben Sie Fragen und Antworten.

Meine Frage: Was ist das ?
Antwort: Das ist ... .
Meine Frage: ..... ?
Antwort: ..... .

Schreiben Sie ein Gespräch.

V: Bitte schön?
K: ...
V: .....
K: .....
Verkäufer = V, Kunde = K

Lernziele

Ich kann jetzt ...

A ... einen Einkaufszettel schreiben:
Käse, Tee, Eier ... ☺ 😐 ☹
B ... nach einem Wort fragen:
Wie heißt das auf Deutsch? ☺ 😐 ☹
C ... Mengen nennen:
zwei Bananen, ein Kilo Birnen ... ☺ 😐 ☹
D ... Preise und Mengen von Lebensmitteln sagen und verstehen:
Was kosten 10 Deka Käse? – 2,45 €. ☺ 😐 ☹
E ... sagen: Das möchte ich kaufen:
Kann ich Ihnen helfen? – Ich hätte gern Faschiertes. ☺ 😐 ☹
... ein einfaches Rezept lesen ☺ 😐 ☹

Ich kenne jetzt ...

... 8 Obst- und Gemüsesorten:

Apfel, ...

... 5 Mengenangaben:

Kilogramm, Becher, ...

Schritte plus Neu 1 – Österreich, Kurs- und Arbeitsbuch | ISBN 978-3-19-101080-5 | © 2018 Hueber Verlag

PROJEKT

Das Lebensmittel-Alphabet

Sammeln Sie Lebensmittel von A bis Z. Arbeiten Sie auch mit dem Wörterbuch.

A ananas

B

C

D

E

F

G

H

I

J

K

L

M

N

O

P

Q

R

S

T

U

V

W

X

Y

Z

PROJEKT

Ein Gericht aus meinem Heimatland

1 Was brauchen Sie? Schreiben Sie einen Einkaufszettel.

Kartoffeln, Zwiebeln, Eier, Salz ...

2 Kochen Sie das Gericht daheim und machen Sie ein Foto. Zeigen Sie das Foto im Kurs.

3 Machen Sie nun ein „Kurs-Kochbuch“.

Schritte plus Neu 1 – Österreich, Kurs- und Arbeitsbuch | ISBN 978-3-19-101080-5 | © 2018 Hueber Verlag

ÖSTERREICH-SPEZIAL

Österreichische Gerichte

1 Schauen Sie die Fotos an. Kennen Sie die Speisen? Sprechen Sie.

Tafelspitz (Wien)

Kässpätzle (Vorarlberg)

Salzburger Nockerln (Salzburg)

Tiroler Knödel (Tirol)

Sachertorte (Wien)

Kärntner Reindling (Kärnten)

2 Lesen Sie die Rezepte und ordnen Sie sie den Speisen in 1 zu.

Foto	A	B	C	D	E	F
Rezept			1			

1 6 Eier, 3 dag Zucker, 2 dag Mehl, etwas Milch

2 1 kg Fleisch, 1 Zwiebel, 1 Karotte, Pfeffer, Salz

3 4 Semmeln, 2 Eier, 25 dag Speck, 1 Zwiebel, Butter, Milch, Mehl, Salz

4 50 dag Mehl, Germ, 25 dag Butter, 25 dag Zucker, 3 Eier, Milch, Rosinen, Zimt, Nüsse

5 6 Eier, 25 dag Zucker, 15 dag Mehl, 15 dag Butter, 15 dag Schokolade

6 4 Eier, 40 dag Mehl, Milch, Salz, Pfeffer, Butter, Käse, Zwiebel

3 Schreiben Sie einen Einkaufszettel. Fragen Sie und antworten Sie.

◆ Ich kaufe Mehl und Eier.
○ Machst du Salzburger Nockerln?

◆ Nein, ich kaufe auch Käse.
○ Du machst Kässpätzle, oder?

Mehl, Eier, ...

Schritte plus Neu 1 – Österreich, Kurs- und Arbeitsbuch | ISBN 978-3-19-101080-5 | © 2018 Hueber Verlag

Quellenverzeichnis

Kursbuch

Cover: © Strandperle/Naturbild AB; U2: Karte © Digital Wisdom S. VII: Foto © ÖIF, Wien S. 13: A © Thinkstock/Getty Images Entertainment/Francois Durand; B © PantherMedia/Mario Winkler; C © action press/Sport Moments; D © irisblende.de/Paul Müller S. 15: C4 links: Florian Bachmeier, Schliersee S. 16: D3: Frau © Thinkstock/iStockphoto/nyul; Mann © Thinkstock/Wavebreakmedia S. 17: E1: Stiefel © Thinkstock/iStock/Nataliya Kalabina; Hygieia Symbol © Thinkstock/iStock/Kreatiw; E2 © iStockphoto/krie S. 21: Ü1 alle: Alexander Keller, München; Ü2 © Digital Wisdom S. 22: Ben: Franz Specht, Weßling; Familie © Thinkstock/iStock/Andrea McLean S. 23: Paar © fotolia/goodluz; Ben: Franz Specht, Weßling; Familie © Thinkstock/iStock/Andrea McLean S. 25: Luise © Thinkstock/Stockbyte/Jupiterimages; Tobias © Thinkstock/Banana Stock S. 26: Familie © Thinkstock/iStock/Andrea McLean; Cheng © iStockphoto/bo1982; Navid © Thinkstock/iStock/XiXinXing; Owusu © Thinkstock/Photodisc/Ryan McVay S. 28: Windrose © fotolia/Ruediger Rau; E2 alle © fotolia/Sven Knie S. 29: A © Thinkstock/Hemera; B © Thinkstock/Stockbyte/Jupiterimages; C © fotolia/Yuri Arcurs; D © Thinkstock/iStock/Dmitry Maslov S. 36: A4 Notizzettel © Thinkstock/iStock/Peshkova S. 37: B3: a © fotolia/Zbigniew Kosmal; b © Thinkstock/iStock/Nomadsoul1; c © Thinkstock/iStock/nitrub; d © Thinkstock/iStock/red2000; e © Thinkstock/iStock/GooDween123; f © Bildunion/Martina Berg S. 38: Bananen © Thinkstock/iStock/Анна Курзаева; Illu Zwiebel © Thinkstock/iStock/AlenaRozova S. 39: Milch © fotolia/seen; Fisolen © Thinkstock/iStock/Norman Chan; Kaffee © Thinkstock/Hemera; Germstriezel © Thinkstock/Hemera; Bierdose, Schlagobers, Joghurt, Sauerrahm, Topfen, Bergkäse: Lukas Mayrhofer, Wien; Kartoffeln © fotolia/Denis Dryashkin; Tomaten © fotolia/Diorgi; Marillen © Thinkstock/iStock/Yasonya; Brötchen © Thinkstock/iStock/kgfoto; Almdudler © Almdudler; Rindsschnitzel © iStockphoto/karammiri; Rindsfaschiertes © Thinkstock/iStockphoto; Eier © Hueber Verlag S. 40: E1 © PantherMedia/Peter Bernik; E2a Wurst © fotolia/Wolfgang Mücke; E2b: Obst © Thinkstock/iStock/Amornism; Kuchen © Thinkstock/iStock/kanate; Fleisch © Thinkstock/iStock/milkal S. 41: Rudi © MEV; Kasnudeln © fotolia/Sonja Birkelbach; Lian © Thinkstock/iStock/naran; Jiaozi © fotolia/Maksim Shebeko; Oleg © Thinkstock/iStock/Daniel Ernst; Pelmeni © Thinkstock/iStock/Magone; Günay © Thinkstock/iStock/tolgaildun; Manti © PantherMedia/Gorkem Demir; Ravioli © fotolia/PhotoEd S. 43: Kuchen © Thinkstock/iStock/Inga Nielsen S. 44: Gemüse © Thinkstock/iStock; Tortilla © Thinkstock/iStock/Ramonespelt; Illu Zwiebel © Thinkstock/iStock/AlenaRozova; Illu Salzstreuer © Thinkstock/iStock/perysty S. 45: A, B, E © Thinkstock/iStockphoto; C © fotolia/diana2111; D © fotolia/kab-vision; F © fotolia/Günter Menzl S. 50: 1 © iStockphoto/domin_domin; 2 © Thinkstock/Photodisc/Ryan McVay; 3 links © iStockphoto; 3 rechts © fotolia/studio; 4 © Thinkstock/iStock/Oleksiy Mark; 5, 15 © Thinkstock/iStock/Baloncici; 6 links © iStockphoto/simonkr; 6 rechts ©Thinkstock/iStockphoto; 7 © Thinkstock/iStock/Anne-Louise Quarfoth; 8 © fotolia/Ericos; 9 © iStockphoto/perets; 10, 11, 14 © Thinkstock/iStock/Maksym Bondarchuk; 12 © Thinkstock/iStock/Malsveta; 13 © Thinkstock/iStock/annikishkin; 16 © Thinkstock/iStock/SirichaiAkkarapat S. 53: E2: Mann © Thinkstock/iStock/Decent-Exposure-Photography; Frau © Thinkstock/Getty Images/Jupiterimages; E3: Sofa © Thinkstock/iStock; TV © Thinkstock/Photodisc/Ryan McVay; Kühlschrank © Thinkstock/iStock/shutswis S. 56: links © Thinkstock/Top Photo Group; rechts © fotolia/david hughes S. 57: Das ist die Küche © Kraus Film, München S. 61: Uhr © iStockphoto/mevans S. 62: C2 © Thinkstock/Stockbyte S. 65: alle: Franz Specht, Weßling S. 69: Uhr © iStockphoto/mevans; Franz © Thinkstock/iStock/Jevtic; Flagge Österreich © Thinkstock/Hemera S. 72: A2: 1 © Thinkstock/iStock/haveseen; 2 © Thinkstock/iStock/Wonderfulpixel; 3 © Thinkstock/iStock/snowflock; Windrose © fotolia/Ruediger Rau S. 76: D1: A © Thinkstock/Fuse; B © Thinkstock/iStock/bradleyhebdon; C © Thinkstock/iStock/dulezidar; D © Thinkstock/iStock/omgimages; E © fotolia/Gregg Dunnett; F © iStockphoto/small_frog; G © Thinkstock/Comstock; H © iStockphoto/MIenny Photography; D3 © Thinkstock/iStock/Pierrette Guertin S. 77: Wolken © Thinkstock/Medioimages/Photodisc; Karim: Hintergrund © Thinkstock/iStock; Männer © fotolia/Ilan Rosen 2011 S. 80: Stadt © Thinkstock/iStock/LanceB; Wetter © Thinkstock/iStock/Wonderfulpixel S. 81: Maria und Hans © fotolia/EastWest Imaging; Theo © Thinkstock/Ingram Publishing; Herr Sommereder, Michael und Gabi © Thinkstock/iStockphoto; Christine © fotolia/Fotostudio Pfluegl; Martin © iStockphoto/NickS; Gerhard und Elfi © fotolia/Andrejs Pidjass; Frau Brandtner © fotolia/maeva's S. 85: B2: A © Thinkstock/Comstock; B © Thinkstock/iStock/monkeybusinessimages; C © Thinkstock/iStock/XiFotos; D © iStockphoto/Steve Cole S. 88: D3 von links: © Thinkstock/iStock/Ljupco; © Thinkstock/iStock/OcusFocus; © Thinkstock/Hemera/Christopher Rynio; © Thinkstock/Medioimages/Photodisc S. 89: E1 © Thinkstock/iStock/Jani Bryson; E3 von links: © Thinkstock/iStock/deyangeorgiev; © Thinkstock/iStock; © fotolia/Rofeld/Hempelmann S. 92: Würfel © iStock/hocus-focus; Karte © Hueber Verlag; Flagge Österreich © Thinkstock/Hemera

Arbeitsbuch

S. 11: a © iStockphoto/Ed Bock; b © Thinkstock/Jupiterimages; c © Thinkstock/iStock/BakiBG S. 14: Farhad © iStockphoto/poco_bw; Heidi © Thinkstock/Photodisc; Jan © Thinkstock/iStockphoto; Fahnen: Rumänien, Polen, Ungarn © Thinkstock/iStock; Türkei © Thinkstock/Wavebreak Media; Spanien © Thinkstock/Hemera S. 17: Ü 28: a: Umschlag © fotolia/picsfive; Marke© fotolia/M. Schuppich; b: Umschlag © Thinkstock/iStock/Pornphol; Marke © fotolia/M. Schuppich; Ü 29 © iStockphoto/Juanmonino S. 21: © Thinkstock/iStockphoto S. 22: Ü 14 © Thinkstock/Photos.com/Jupiterimages; Ü 16 © Thinkstock/Fuse S. 24: Ü 21 © Thinkstock/iStock/artsstock S. 25: Ü 26 © fotolia/Jeanette Dietl S. 27: Ü 30: 1 © PantherMedia/Paul Simcock; 2 © Thinkstock/Goodshoot/Getty Images; 3 © iStockphoto/delihayat; 4 © PantherMedia/Radka Linkova; Ü 31 © Thinkstock/iStock/SurkovDimitri S. 29: beide © Thinkstock/Blend Images/Andersen Ross S. 33: Hausnummer © Thinkstock/iStock/papparaffie; Österreich © Thinkstock/iStock; Foto © Thinkstock/iStock/donatas1205 S. 37: A © Thinkstock/Hemera; B © Thinkstock/iStock/aarrows; C © Thinkstock/iStock/Reinhold Tscherwitschke; D: Lukas Mayrhofer, Wien; E © iStockphoto/evemilla; F © Thinkstock/iStock/Peter Zijlstra S. 41: Ü 2: A © fotolia/ExQuisine; B: links © fotolia/euthymia; rechts © Thinkstock/iStock/photka; C: links © Thinkstock/iStock/angorius; rechts © Thinkstock/iStock/CreativeBrainStorming; oben © Hueber Verlag/Iciar Caso S. 42: © iStockphoto/Jen Grantham S. 45: © Thinkstock/BananaStock S. 47: alle Fahnen © Thinkstock/Hemera S. 55: © Thinkstock/Fuse S. 57: Omar © iStock/Juanmonino; Mailin © Thinkstock/Jupiterimages/Creatas S. 61: © iStockphoto/Kemter S. 62: © Thinkstock/iStock/Eugenio Marongiu S. 63: Uhr © iStockphoto/mevans S. 66: Ü 1: © fotolia/Petro Feketa; Ü 2: A: Florian Bachmeier, Schliersee; B © fotolia/lu-photo; C © Colourbox.com S. 67: Info © Thinkstock/iStock/-1001- S. 68: Windrose © fotolia/Ruediger Rau; Wetter Piktos © Thinkstock/iStock/Wonderfulpixel S. 69: Briefmarke © Thinkstock/Hemera/Andreas Meyer S. 75: © Thinkstock/iStock S. 78: © Thinkstock/iStock S. 79: © Thinkstock/iStock S. 85: © Thinkstock/iStock S. 87: Briefmarke © fotolia/M. Schuppich S. 90: Frau © Thinkstock/iStock; Mann © Shutterstock.com/racorn S. 91: Ü 1: Peter © Thinkstock/Creatas; Susanne © Thinkstock/iStock; Angelika © BananaStock; Ü 2 © Thinkstock/iStock/katkov

Lernwortschatz

S. 4: Flaggen: PL, H, D, A, RO © Thinkstock/iStock; E, I, GR © Thinkstock/Hemera; TR © Thinkstock/Wavebreak Media; CH © Thinkstock/Wavebreak Media; SY © Thinkstock/iStock/esancai; BG © Thinkstock/Dorling Kindersley S. 6: E1 © fotolia/Ruediger Rau S. 7: Bundesländer © fotolia/Sven Knie S. 8: A1 © Thinkstock/iStock/perysty S. 10: Schokolade © Thinkstock/iStock/kuppa_rock; Banane © iStockphoto/ZoneCreative; Butter © iStockphoto/duncan1890; Ei © Thinkstock/iStock/Natikka; Milch © fotolia/seen; Brot © iStockphoto/SednevaAnna; Fisch © Thinkstock/iStock/Antonio Scarpi; Fleisch © Thinkstock/iStockphoto; Käse © fotolia/sumnersgraphicsinc; Apfel © fotolia/Aleksejs Pivnenko; Birne © iStockphoto/ZoneCreative; Semmel © Thinkstock/iStock/kgfoto; Kuchen © Thinkstock/iStock/Inga Nielsen; Orange © Thinkstock/iStock/Valentyn Volkov; Saft © Thinkstock/iStock/tbaeff; Joghurt © fotolia/ExQuisine; Kartoffel © iStock/jerryhat; Zwiebel © Thinkstock/iStock/Tamara Jovic;Tomate © iStock/ranplett; Wasser © Thinkstock/iStock/Hyrma S. 16: Uhr © iStockphoto/mevans S. 24: Brief © fotolia/picsfive; Marke © fotolia/M. Schuppich S. 26: tanzen © Thinkstock/Fuse; Gitarre spielen © Thinkstock/iStock/bradleyhebdon; wandern © Thinkstock/iStock/dulezidar; Rad fahren © fotolia/Gregg Dunnett; grillen © iStockphoto/small_frog; schwimmen © Thinkstock/Comstock; Freunde treffen © iStockphoto/Mlenny Photography; backen © iStockphoto/tacojim; malen © Thinkstock/moodboard; Ski fahren © Thinkstock/iStockphoto; Tennis spielen © Thinkstock/David Spurdens/www.ExtremeSportsPhoto.com/Fuse

Alle anderen Bilder und Filme : Matthias Kraus, München

Zeichnungen: Jörg Saupe, Düsseldorf

Bildredaktion: Nina Metzger, Hueber Verlag, München