

↓ NACH AUFGABE 1

1a Was passt zusammen? Verbinde.

- | | | | |
|--------------------|---|---|-------------|
| 1. ein Foto | → | a | aktivieren |
| 2. das Handy | → | b | aufpassen |
| 3. die Handyortung | → | c | machen |
| 4. eine SIM-Karte | → | d | gehen |
| 5. ins Netz | → | e | einlegen |
| 6. auf das Geld | → | f | einschalten |



b Ergänze Ausdrücke aus 1a in der richtigen Form.

1. ♦ Bitte schalte nach der Schule das Handy ein! Ich rufe dich vielleicht an.
2. ▲ Könnten Sie bitte _____ von uns _____? Hier vor dem Kölner Dom.
3. ○ Was? Die 50 Euro sind weg? Warum hast du denn nicht _____?
4. ○ Hast du noch nicht das neue Video von Alex gesehen? _____ doch mal _____ . Dann zeige ich es dir.

2 Was ist mit einem Smartphone möglich? Ergänze.

Mit einem Smartphone ist es möglich, Nachrichten zu schicken, ins _____ zu _____, _____ und _____

3 Welches Verb passt nicht? Streiche durch.

1. Geld ausgeben • ~~aktivieren~~ • sparen
2. die Polizei orten • anrufen • informieren
3. das Portemonnaie stehlen • ausschalten • verlieren
4. das Handy einschalten • einlegen • ausschalten
5. den Dieb stehlen • suchen • finden

↓ NACH AUFGABE 2

! GRAMMATIK

4a Welche Verben aus dem Kursbuch (S. 46, Aufgabe 2) haben im Präteritum -te wie sollte und welche sehen ganz anders aus als im Präsens, wie war? Ergänze.

sollte: fehlte,

war: ging,

b Erinnerst du dich? Ergänze das Präteritum.

	Präsens	Präteritum
er/es/sie	kann	
er/es/sie	darf	
er/es/sie	muss	
er/es/sie	hat	

Diese Verben sind unregelmäßig.
Sie haben kein -te.

Zu den unregelmäßigen Verben gehören auch wenige Verben mit Endung -te.

Auch so:

bringen → brachte,

denken → dachte,

wissen → wusste

c Konjugiere die Verben. Ergänze dann die Regel.

Präteritum: regelmäßige Verben mit Endung -te

	machen	warten
ich	mach <u>te</u>	wart <u>ete</u>
du	macht <u>est</u>	wart <u> </u>
er/es/sie	mach <u> </u>	wart <u> </u>
wir	macht <u>en</u>	wart <u> </u>
ihr	macht <u>et</u>	wart <u> </u>
sie/Sie	mach <u> </u>	wart <u> </u>

Präteritum: unregelmäßige Verben

	gehen	fahren
ich	g <u>ing</u>	f <u>uhr</u>
du	g <u>ingst</u>	f <u>uhr</u> <u> </u>
er/es/sie	g <u>ing</u>	f <u>uhr</u> <u> </u>
wir	g <u>ingen</u>	f <u>uhr</u> <u> </u>
ihr	g <u>ingt</u>	f <u>uhr</u> <u> </u>
sie/Sie	g <u>ingen</u>	f <u>uhr</u> <u> </u>

	Infinitiv	Präteritum
regelmäßige Verben	machen	→ mach <u>te</u>
	erzählen	→ <u> </u> te
	warten	→ <u> </u> ete

Du findest die Liste der unregelmäßigen Verben auf Seite 100. Lern sie auswendig.

5 Ergänze die Verben im Präteritum. Alle Verben sind regelmäßig.



Julian und ich – die Geschichte einer Freundschaft

Julian und ich wohnten (wohnen) (1) in Köln und _____ (besuchen) (2) die gleiche Klasse des Kölner Hansa-Gymnasiums. Ich _____ (lieben) (3) Musik und _____ (spielen) (4) Gitarre in der Schulband. Julian _____ (sich interessieren) (5) für Informatik und _____ (programmieren) (6) oft kleine Spiele-Apps, die er an seine Freunde _____ (verkaufen) (7).

In unserer Freizeit _____ (machen) (8) Julian und ich fast alles gemeinsam. Wir _____ (hören) (9) zusammen Musik, _____ (testen) (10) Julians Spiele oder _____ (schauen) (11) im Internet unsere Lieblingsserien. Heute studieren wir beide in Berlin und sind noch immer beste Freunde.

6 Was passt zusammen? Verbinde.

- | | | |
|------------|---|-----------|
| 1. fand | a | sehen |
| 2. gab | b | bringen |
| 3. hatte | c | haben |
| 4. brachte | d | lesen |
| 5. las | e | finden |
| 6. sah | f | schreiben |
| 7. schrieb | g | geben |
| 8. dachte | h | denken |



7

Erinnerst du dich noch an Sofies Erlebnis mit dem Kätzchen in Lektion 41? Ergänze die passenden Verben im Präteritum. Die unterstrichenen Verben sind regelmäßig.

gehen * bringen * haben * finden * geben *
wollen * vermissen * holen * fragen * erlauben

Sofie und ihre Freundin Lilian finden (1) im Park ein Kätzchen. Sie _____ (2) zwar viele Leute, aber niemand _____ (3) es. Dann _____ (4) sie mit dem Kätzchen nach Hause, _____ (5) in einem Zoo-Geschäft Futter und _____ (6) es dem Kätzchen zusammen mit Wasser. Es _____ (7) solchen Durst. Sofie _____ (8) das Kätzchen zwar gern behalten, aber ihre Eltern _____ (9) es leider nicht. Deshalb _____ (10) die Mädchen es ins Tierheim.

Du weißt schon: Das Perfekt benutzt man, um über Vergangenes zu berichten. In schriftlichen Erzählungen verwendet man aber meistens das Präteritum.

8a

Ergänze die Verben im Präteritum. Benutze dazu die Liste auf Seite 100. (+)



Das Monster

An einem Samstag _____ (sein) (1) ich und noch ein paar Freunde bei Katharina zu Besuch. Wir _____ (hören) (2) Musik, _____ (reden) (3) und _____ (haben) (4) viel Spaß. Am Abend _____ Katharina dann etwas Tolles _____ (vorschlagen) (5). Sie _____ (erzählen) (6) uns von einem alten Haus ganz in der Nähe. Weil es schon dunkel _____ (sein) (7), _____ (nehmen) (8) wir Taschenlampen und _____ (gehen) (9) zu dem Haus. Das alte Haus _____ (aussehen) (10): dunkel und schmutzig. Wir _____ (schauen) (11) vorsichtig durch ein kaputtes Fenster. Doch in der Dunkelheit _____ (können) (12) wir nichts sehen. Plötzlich _____ (hören) (13) ich ein lautes „Au“ und etwas _____ (laufen) (14) zwischen meinen Beinen durch. Vor Angst _____ (lassen) (15) ich die Lampe fallen und _____ (beginnen) (16) zu laufen. Meine Freunde _____ (kommen) (17) hinter mir her und so _____ (sein) (18) wir fünf Minuten später wieder bei Katharina zu Hause. Ein Monster _____ (müssen) (19) sich in dem alten Haus verstecken. Wir _____ (erzählen) (20) sofort alles Katharinas Vater. Er _____ (wollen) (21) selbst sehen, wer in dem Haus _____ (leben) (22), und so _____ wir alle zusammen zu dem Haus _____ (zurückgehen) (23). Katharinas Vater _____ (finden) (24) die Taschenlampe und _____ (sehen) (25) ins Fenster. Doch plötzlich _____ er _____ (anfangen) (26) zu lachen und _____ (sagen) (27): „Kommt mal her, ich zeige euch das furchtbare Monster!“ Vorsichtig _____ (kommen) (28) wir näher. In dem Haus _____ (sitzen) (29) eine dicke Tiger-Katze und wir _____ (hören) (30) jetzt ein lautes „Miau“. Wahrscheinlich _____ (haben) (31) sie großen Hunger.



b

Erfinde ein neues Ende für die Geschichte. Schreib den Text ab „... wieder bei Katharina zu Hause“ neu in dein Heft.

↓ NACH AUFGABE 4

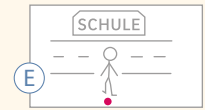
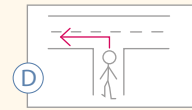
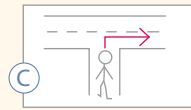
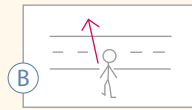
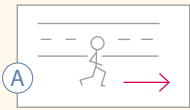
9 Ergänze Verben, bei denen sich das Präteritum reimt. Die Liste auf Seite 100 hilft dir.

- | | | | |
|------------------------|-----------------------|----------------------|-------|
| 1. finden • fand | <u>stehen – stand</u> | 5. rufen • rief | _____ |
| 2. kommen • kam | _____ | 6. bringen • brachte | _____ |
| 3. schreiben • schrieb | _____ | 7. gehen • ging | _____ |
| 4. sitzen • saß | _____ | 8. springen • sprang | _____ |

↓ NACH AUFGABE 6

! GRAMMATIK

10a Welche Skizze passt? Ordne zu.



- A Nicki geht über die Straße.
- B Nicki geht links um die Ecke.
- C Nicki wartet gegenüber der Schule.
- D Nicki biegt rechts ab.
- E Nicki geht die Straße entlang.

entlang|gehen und
ab|biegen sind
trennbare
Verben.

b Unterstreiche in 10a die Präpositionen und die Nomen wie im Beispiel.
Ergänze dann die Regel: Dativ oder Akkusativ?

gegenüber + _____ über + _____ um + _____

11 Was passt? Ergänze.

~~zum~~ * bis zum * bis zur * gegenüber * um * über * entlang * ab

- o Entschuldigung, ich möchte zum (1) Café 24. Wie komme ich am besten dorthin?
- ◇ Gehen Sie hier die Lenbachstraße _____ (2) _____ (3) Kreuzung.
Da gehen Sie links _____ (4) die Ecke und dann geradeaus _____ (5)
Bahnhof. Beim Bahnhof biegen Sie rechts _____ (6), danach brauchen Sie nur noch
_____ (7) die Straße zu gehen. Das Café ist genau _____ (8) dem Bahnhof.

12 Schau den Plan an und beantworte die Fragen. Schreib in dein Heft.

- | | |
|-------------------------|-------------------------------|
| 1. Wo ist die Apotheke? | 3. Wo ist die Polizei? |
| 2. Wo ist der Kiosk? | 4. Wo ist das Fitness-Studio? |

Bastel-Shop

Kiosk

Kaufhaus

Polizei

Fitness-Studio

Bäckerei

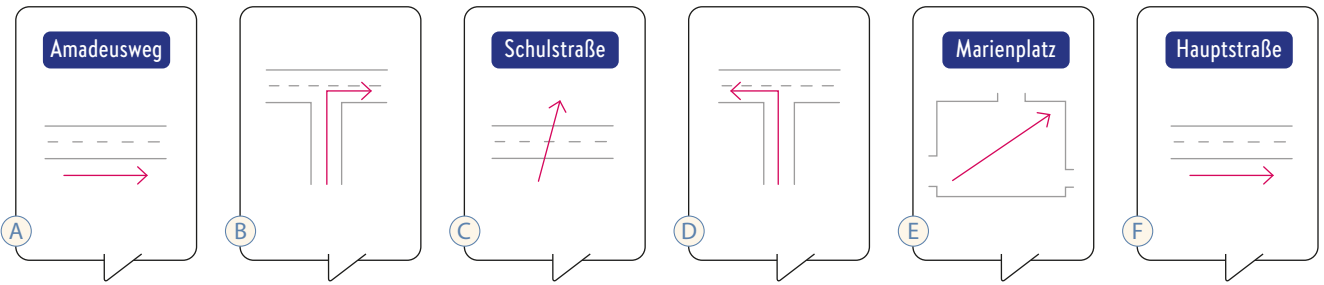
Apotheke

Restaurant Confetti

1. Die Apotheke ist gegenüber dem Kaufhaus.
2. ...



13 Sag Nicki, wie er gehen soll. Verwende *abbiegen*, *entlanggehen*, *gehen* + *über*. Schreib in dein Heft.



A. Geh den Amadeusweg ...
B. ...

↓ NACH AUFGABE 11

14 Was ist richtig? Unterstreiche.

Scribble IT

Alle, die gern zeichnen, wissen, was sie beneidet / erwartet (1). Die beste App für Skizzen. Sie ist echt toll und macht sehr viel Spaß.

top gekleidet

Meine Freunde überzeugen / beneiden (2) mich um diese App. Sie ist einfach super. Damit findet man immer den passenden Look. Ich kann sie nur mit 5 Sternen checken / bewerten (3).

VIDEOFIX

Diese App hat mich bewertet / überzeugt (4). Damit kann man seine Videos ganz schnell und einfach bearbeiten.

Kuss-Test

Ich habe mir diese App gestern heruntergeladen und sofort gecheckt / ingelegt (5). Ich finde sie total witzig. Du musst dein Smartphone erwarten / küssen (6). Das sieht super lustig aus.

15 Was passt? Ergänze.

unterwegs * überall * genau * öffentlich

1. Hast du mein Handy gesehen? Ich habe es schon _____ gesucht, aber ich kann es nicht finden. Ich glaube, es liegt auf dem Sofa.
2. Gibt es hier eine _____ e Bibliothek? Ja klar, sie hat übrigens eine ganz tolle Homepage.
3. Kommt Papa nicht zum Essen? Nein, er ist noch mit dem Auto _____ und kommt später.
4. Wann kommt denn Katis Zug an? _____ um 7:23 Uhr.

↓ NACH AUFGABE 12

16a Was ist richtig? Unterstreiche.

1. Hast du nicht mal Lust auf eine neue Frisur? Mit dieser App kannst du jede Frisur ausprobieren / ausschalten .
2. Mit meiner neuen App kann ich Vokabeln üben, auch wenn ich unterwegs bin. Auf diese App kann ich nicht mehr verzichten / ausgeben .
3. Du hast so schöne lange Haare. Ich bewerte / beneide dich darum.

b Lies noch einmal die Sätze in 16a und ergänze die Präpositionen.

Lust haben _____ + Akkusativ verzichten _____ + Akkusativ beneiden _____ + Akkusativ

GRAMMATIK

17a **Unterstreiche die Relativpronomen. Zeichne Pfeile zum Bezugswort wie im Beispiel.**

- Hier ist der WC-Sucher, mit dem du überall eine öffentliche Toilette finden kannst.
- Ich zeige dir das neue Spiel, auf das du dich schon so lange gefreut hast.
- Das sind die neuen Apps, mit denen du immer viel Spaß haben kannst.
- Hier ist der WC-Sucher, auf den kein Tourist mehr verzichten will.
- Und hier ist die App, mit der du ganz schnell deine Traumfigur bekommst.
- Das ist meine Sportuhr, ohne die ich nie joggen gehe.

b **Lies die Sätze in 17a noch einmal. Steht die Präposition vor dem Relativpronomen mit Akkusativ oder Dativ? Notiere.**

Präposition mit Akkusativ: Sätze _____
 Präposition mit Dativ: Sätze 1, _____

c **Ergänze die Regel.**

In Relativsätzen mit Präposition bestimmt die _____, ob das Relativpronomen im Dativ oder im Akkusativ steht.

Du weißt schon:
 Auch das Bezugswort
 bestimmt das
 Relativpronomen:

der WC-Sucher, mit dem
 die App, mit der

18 **Ergänze die Relativpronomen und verbinde.**

- Wie heißt der Junge, auf den Simon zuerst wütend war?
- Wie heißt der Junge, mit _____ sich Sofie wegen einem Foto im Internet gestritten hat?
- Wie heißt der Junge, über _____ sich Carla so sehr geärgert hat?
- Wie heißt die Frau, über _____ du im Interview zum Thema „Kauf-Nix-Tag“ etwas erfahren hast?
- Wie heißt die Freundin, mit _____ Sofie im Park das Kätzchen gefunden hat?

- a Elias
- b Mina Waller
- c Sven
- d Lilian
- e Nick

19a **Verbinde die Sätze wie im Beispiel. Schreib in dein Heft.**

Worauf kannst du nicht verzichten?

- Auf meine neue Witze-App. Mit der App kann ich jeden Tag lachen.
- Auf meinen kurzen schwarzen Rock. Ohne ihn gehe ich zu keiner Party.
- Auf meine Freunde. Für sie würde ich alles tun.
- Auf mein cooles T-Shirt vom FC Barcelona. Um das T-Shirt beneiden mich alle meine Freunde.
- Auf mein Taschengeld. Damit kaufe ich mir immer neue Comics.
- Auf meine Brille. Ohne sie finde ich nicht mal unsere Wohnungstür.
- Auf meine Lieblingssendungen im Fernsehen.
 Dafür komme ich immer pünktlich nach Hause.

Du kennst schon
 die Pronomen
 da(r)- + Präposition:
 da- + mit → damit

mit dem Taschengeld
 = damit

1. Auf meine neue Witze-App, mit der ich jeden Tag lachen kann.

b **Und worauf kannst du nicht verzichten? Schreib Relativsätze in dein Heft wie in 19a.**



20

Unterstreiche das Verb im Relativsatz. Lies den Tipp. Ergänze dann das Relativpronomen im Akkusativ oder im Dativ.

- Wo hat jemand Simon das Handy weggenommen?
▲ Im Westbad, in das Simon im Sommer immer fährt.
- Wo hat Simon gegessen und gewartet?
▲ Am Computer, an _____ er immer seine Computerspiele spielt.
- ▲ Wohin ist der Dieb mit dem Handy gegangen?
◇ In die Bäckerei, in _____ Simons Mutter auch immer einkauft.
- ▲ Wo ist Simons Handy jetzt?
○ In der Straße, in _____ Sven wohnt.
- ◇ Wer ist Sven?
○ Ein Freund aus der Informatik-AG, in _____ Simon schon seit zwei Jahren geht.
- ◇ Wohin hat Sven Simons Handy gelegt?
▲ Auf den Schreibtisch, auf _____ er immer seine Schulsachen legt.

Du weißt schon: Die Präpositionen *in, an, auf ...* sind Wechselprepositionen.

Wo? *in, an, auf ...* + Dativ

Wohin? *in, an, auf ...* + Akkusativ

21

Wortgruppen-Akzent: Hör zu, klopfe mit und sprich nach.

25



- | | | |
|---------------------|--------------------------------|----------------------------------|
| 1. (zwei Wörter) | 2. (drei Wörter) | 3. (vier Wörter) |
| •• nach links | •••• über die Straße | •••• rechts um die Ecke |
| •••• ins Schwimmbad | •••• bis zur Kreuzung | •••••• bis zur nächsten Kreuzung |
| •••• kein Problem | •••••• über die Schillerstraße | •••••• da ist das Kino |

Jede Wortgruppe hat einen Akzent. Man betont meistens die wichtigste Information. Präpositionen und Artikel betont man normalerweise nicht.

22a

Hör zu und sprich nach.

26



- ◇ Entschuldigung. Ich suche das Kino.
- ▲ Kein Problem. Du gehst bis zur nächsten Kreuzung, dann über die Schillerstraße und dann rechts um die Ecke.
- ◇ Äh, Moment, wie bitte? Bis zur nächsten Kreuzung und dann?
- ▲ Ja, genau: bis zur nächsten Kreuzung, dann über die Schillerstraße und dann rechts um die Ecke.
- ◇ Aha. Bis zur nächsten Kreuzung, dann über die Schillerstraße und dann links um die Ecke.
- ▲ Nein, rechts um die Ecke!
- ◇ Ach ja, rechts.
- ▲ Genau! Da ist das Kino.
- ◇ Äh, Entschuldigung, wie war das noch mal?



b

Sprecht den Dialog zu zweit. Tauscht dann die Rollen.



die **App**, -s

aktivieren

Simon ~ die Handyortung ~. (Perfekt)

orten

Mit der Web-App kannst du dein Handy ~.

der **Dieb**, -e

Ein ~ hat Simons Handy gestohlen.

aus|schalten

Simon hat sein Handy angerufen. Er hat aber nichts gehört, weil der Dieb das Telefon ~ ~. (Perfekt)

ein|schalten

↔ aus|schalten

die **Polizei** (nur Sg.)

◆ Jemand hat mein Handy gestohlen!!
▲ Du musst sofort zur ~ gehen.

die **Karte**, -n

○ Ich habe mir für mein Handy eine neue SIM-~ gekauft.

ein|legen

Der Dieb ~ seine eigene SIM-Karte ins Handy ~. (Perfekt)

sich setzen

Simon ~ ~ an seinen Computer. Dort sitzt er dann den ganzen Nachmittag und spielt.

das Netz = das Internet

das **Netz**, -e

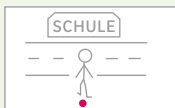
○ Darf ich mit deinem Smartphone ins ~ gehen? Ich will kurz meine E-Mails lesen.

möglich

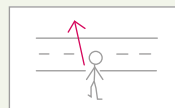
Mit dieser App ist es ~, den Dieb zu finden.

das **Fitness-Studio**, -s

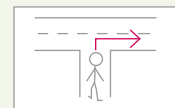
den Weg beschreiben



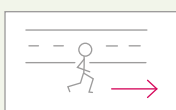
gegenüber + Dativ



gehen über + Akkusativ

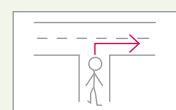


um die Ecke gehen



entlang|gehen

(er/es/sie **ging** entlang, ist **entlanggegangen**)



ab|biegen

(er/es/sie **bog** ab, ist **abgebogen**)

genau

der Punkt, -e

dorthin

Verzeihung!

überall

überzeugen

die Figur, -en

fantastisch

öffentlich

erwarten

bewerten

küssen

der Kuss, -e

 checken

beneiden um + Akkusativ

unterwegs sein

- ◇ Wo ist denn der Supermarkt?
- ▲ Er ist ~ gegenüber dem Fitness-Studio.

- Wo ist das Handy? An ~ A oder B?
- ▲ Da, an ~ B, das ist die Bäckerei.

- ◇ Entschuldigung, ich suche das Kino. Kannst du mir sagen, wie ich ~ komme?

wo? → dort
wohin? → dorthin

= Entschuldigung!

= an jedem Ort

Simon ~ seinen Freund ~, dass man mit der App sein Handy finden kann. (Perfekt)

- Sarah hat ja wirklich eine Traum~.
- ▲ Ja, sie macht auch ganz viel Sport.

= besonders toll

- Mist, ich muss auf die Toilette gehen.
- ◇ Was? Hier, im Stadtzentrum?
- Ja, hier muss es eine ~ Toilette in der Nähe geben.

- ▲ Die WC-App informiert dich über die Qualität einer Toilette. Dann weißt du, was dich ~.

- Die Kuss-App ist fantastisch. Ich ~ sie mit fünf Sternen.

küssen → der Kuss

Die Kuss-App ~, wie gut man küssen kann.

- Ich ~ dich ~ deine schönen Haare.

- ◇ Auf die WC-App möchte ich nicht mehr verzichten, wenn ich lange in der Stadt ~ ~.



Cover: Portraits von Alexander Sascha Keller, München

Fotos Innenteil:

S. 3 bis 5: s. die jeweiligen Seiten im Buch

S. 8: Spiegelbild © Thinkstock/Fuse, Zähne putzen © Thinkstock/Stockbyte/Jupiterimages, Salat waschen © Thinkstock/Stockbyte/Joe Madeira

S. 10: tanzen © Thinkstock/iStock/Nanette_Grebe

S. 11: Flashmob © Getty Images/iStock/Diamond Dogs

S. 12: A © Thinkstock/Wavebreak Media, B und C

© Thinkstock/iStock/monkeybusinessimages

S. 13: Illustration Lautsprecher © Thinkstock/iStock/bubaone, Illustration Glühbirne © Thinkstock/iStock/johavel

S. 14: tanzen © Shutterstock.com/BearFotos

S. 16: Interview © fotolia/minicel73

S. 18: Superman © Thinkstock/iStock/Gazometr, Strand © Thinkstock/iStock/apinunrin

S. 19: Mädchen © insta_photos – stock.adobe.com

S. 20: Koffer © Thinkstock/iStock/urfinguss, Kamera

© Thinkstock/iStock/Alexander Bedrin, Landkarte

© Thinkstock/iStock/Saskia Massink, Briefmarke © fotolia/M. Schuppich, Kreditkarte © Thinkstock/iStock/Laurent davoust, Zahnbürste © Thinkstock/iStock/akova

S. 21: streiten © Thinkstock/iStock/funstock

S. 22: Superman © Thinkstock/iStock/Gazometr

S. 23: Kreditkarte © Thinkstock/iStock/Laurent davoust, Briefmarke © fotolia/M. Schuppich, Postkarten © Thinkstock/iStockphoto, Landkarte © Thinkstock/iStock/Saskia Massink, Kamera © Thinkstock/iStock/Alexander Bedrin

S. 25: Junge © Xavier Lorenzo – stock.adobe.com

S. 26: Mädchen © fotolia/wildworx,

Koffer © fotolia/Volker Witt

S. 27: Jungs © carballo – stock.adobe.com

S. 28: Mädchen © Getty Images/iStock/LordHenriVoton, Benni © Thinkstock/iStock/prawny

S. 29: Orang-Utans © fotolia/Eric Gevaert, Pinguine © Thinkstock/iStock/Noah Strycker, Schwäne © Thinkstock/iStock/sindlera, Elefanten © Thinkstock/iStock/FLCreativePhoto, Vogel © Thinkstock/iStock/Raldi Somers

S. 30: Buchcover „Brehms Tierleben“ © S. Fischer Verlag GmbH

S. 31: Vogel © Thinkstock/Stockbyte/Tom Brakefield, Pinguine © Thinkstock/iStock/Noah Strycker, Schwäne

© Thinkstock/iStock/ewastudio, Orang-Utans © fotolia/Eric Gevaert, Elefanten © Thinkstock/iStock/Jan Zoetekouw

S. 33: Mädchen © Getty Images/iStock/monkeybusinessimages, schreiben © Thinkstock/iStock/Wladimir Bulgar

S. 34: Nick © Thinkstock/iStock/robuart, Theresa © Thinkstock/Purestock, Sven © Thinkstock/Hemera/Orlando florin Rosu, Mila © Thinkstock/Zoonar RF

S. 35: Schreibtisch © Thinkstock/iStock/M_Arnold, Volleyball © Thinkstock/iStock/.shock, Laptop

© Thinkstock/iStock/RidoFranz, Freunde © Thinkstock/iStock/monkeybusinessimages

S. 36: Kompass © fotolia/Dirk Schumann, Michel © Thinkstock/iStock/Leonid Andronov, Elbphilharmonie © Thinkstock/iStock Editorial/anandoart, Hafen © PantherMedia/Jutta Glatz, Fisch © Thinkstock/Hemera/Jan Hanus, König der Löwen Musical © action press/Public Address Presseagentur, Giraffe © Thinkstock/iStock/Photowee

S. 37: Kaffeemaschine © Thinkstock/Stockbyte/altrendo images, joggen © fotolia/Martinan, Hamburg © fotolia/johas, Berlin © PantherMedia/Andreas Weber, Köln © Thinkstock/iStockphoto, Wien © Getty Images/iStock/TomasSereda

S. 38: Würstchen © fotolia/rdnzl, Fischbrötchen © Thinkstock/iStock/HandmadePictures, Lebkuchen © PantherMedia/Zorka Vuckovic, Weißwurst © Thinkstock/iStock

S. 39: Arztbesuch © Thinkstock/Wavebreak Media, Lehrerin © Thinkstock/iStock/monkeybusinessimages, Anprobe © Thinkstock/Purestock, leise sein © iStock/furtaev, Rauchverbot © jusep – stock.adobe.com, WC © Thinkstock/iStock/jojoo64, W-Lan © fotolia/playstuff, Trinkwasserverbot von Anja Wesner, München, Handyverbot © Getty Images/iStock/olando_o

S. 40: Burghausen © fotolia/mRGB

S. 42: Berlin © Thinkstock/iStock/frankix

S. 43: Karte © Digital Wisdom, Kostüm © Smalik – stock.adobe.com

S. 44: Schild Rauchen © fotolia/xiver, Schild WC © Thinkstock/iStock/jojoo64

S. 45: Illustration Kopf von Maria Papadopoulous, Emoji wütend © Thinkstock/iStock/Yael Weiss, Emoji peinlich und lachen © Thinkstock/iStock/yayayoyo

S. 46: Junge © Thinkstock/Stockbyte/Comstock

S. 47: Loch © Thinkstock/Digital Vision/Stewart Sutton, Fleck © Thinkstock/Photodisc/James Woodson, Fehler © Thinkstock/Zoonar RF, Panne © Thinkstock/iStock/Remains

S. 51: Katze © fotolia/absolutimages

S. 52: Emoji wütend © Thinkstock/iStock/Yael Weiss, Emoji peinlich © Thinkstock/iStock/yayayoyo, Loch © Eva Gruendemann – stock.adobe.com, Fleck © New Africa – stock.adobe.com, Pikto Mülleimer © Thinkstock/iStock/tack tack, Mädchen im Schlafanzug © Thinkstock/Photodisc

S. 53: Hund © Thinkstock/iStock/GlobalP, Ente © Thinkstock/iStock/NatalyaAksenova, Fledermaus © Thinkstock/iStock/KirsanovV, Fuchs © Thinkstock/iStock/Eric Isselée, Spinne © Thinkstock/iStock/Mirosław Kijewski, Waschbär © Thinkstock/iStock/GlobalP, Schildkröte © Thinkstock/iStock/richcarey, Wildschwein © Thinkstock/iStock/GlobalP

S. 54: Junge © dogmer – stock.adobe.com, Lotto © Thinkstock/iStock/AndreyPopov, Fieber © Thinkstock/iStock/pojoslaw

S. 55: Mensa © LIGHTFIELD STUDIOS – stock.adobe.com

S. 57: Schafe © Thinkstock/iStock/ayutaka, Pfeffer und Salz © Thinkstock/iStockphoto, Zwiebel © Thinkstock/iStock/Tamara Jovic, Bohne © iStock/kgfoto, Mehl © iStockphoto/Afonkin_Yuriy, Öl © PantherMedia/Manav Lohia, Käse © Thinkstock/iStock/Jultud

Quellenverzeichnis

S. 59: Löffel © iStockphoto/MarkSwallow, Kräuter © Thinkstock/iStock/StudioBarcelona, Eier © fotolia/Tanja, Ei schälen © fotolia/ThamKC
S. 60: Vortrag © Getty Images/E+/SDI Productions, Mann und Frau © fotolia/Katarzyna Bialasiewicz, Mutter und Sohn © Thinkstock/iStock/Mark Bowden
S. 61: Erdbeeren © Thinkstock/iStock/sanddebeauthel, Geschirr © Thinkstock/iStock/serezniy
S. 62: Karotten © Thinkstock/iStock/ClaudioVentrella, Zwiebel © Thinkstock/iStock/Tamara Jovic, Mehl © iStockphoto/Afonkin_Yuriyl, Salz und Pfeffer © Thinkstock/iStockphoto, Ölflasche © PantherMedia/Manav Lohia, Bohne © iStock/kgfoto, Käse © Thinkstock/iStock/Jultud, Tomaten © Thinkstock/iStock, Wurst © MEV, schälen © Thinkstock/iStock/Alexandru Kacso, reiben © fotolia/sil007, braten © fotolia/blende40
S. 63: Campingplatz © fotolia/pure-life-pictures
S. 64: Illustration Junge © Thinkstock/iStock/Patrick Guenette
S. 65: surfen © Getty Images/E+/StefaNikolic, Musik hören © Thinkstock/iStock/Mark Bowden, schreiben © Thinkstock/Hemera/Hans Siegers, essen © Getty Images/E+/Nikola Stojadinovic, fernsehen © Thinkstock/iStock/tommaso79
S. 66: Mädchen © Getty Images/E+/CoffeeAndMilk
S. 67: Junge oben © Thinkstock/Stockbyte/Jupiterimages, Junge unten © Thinkstock/iStock/Massonstock
S. 68: Illustration Katze von Monika Horstmann, Hamburg; Taschenlampe © Thinkstock/iStock/Diabluses
S. 74: küssen © iStockphoto/Tom Merton
S. 76: Mädchen © Thinkstock/iStock/Feverpitched
S. 78: Hieroglyphen © Thinkstock/Design Pics, Gestik leise © Thinkstock/Hemera/Tal Revivo, nachdenken © Thinkstock/iStock/seb_ra, schrecklich © Thinkstock/iStock/lukas_zb
S. 79: Familie © Getty Images/iStock/RuslanDashinsky
S. 80: Alicia © khosrorok – stock.adobe.com, Tobias © Getty Images/iStock/Nicolas Hansen, Flaggen © fotolia/createur
S. 81: Hexe © fotolia/snyggg.de, Lebkuchenhaus © Thinkstock/iStock/AntiMartina
S. 83: Pikto Mann mit Stock © iStockphoto/tacktack, leise © Thinkstock/Hemera/Tal Revivo
S. 84: Babys © PantherMedia/Alena Ozerova, Kinder © Getty Images/E+/kali9, Teenager © Thinkstock/iStock/Westend 61, Paar © Getty Images/iStock/swissmediavision, Senioren © Thinkstock/iStock/monkeybusinessimages, Junge oben © Thinkstock/iStock/søren Sielemann, Mädchen © Thinkstock/Fuse, Junge unten © Thinkstock/iStock/castillodominici

S. 85: shopping © Thinkstock/iStock/dolgachov, Basketball © Getty Images/iStock/Rawpixel
S. 86: Hutprobe © Shutterstock.com/Vera Prokhorova
S. 88: Ü 15 A © Thinkstock/iStock/g-stockstudio, B © Thinkstock/iStock/Voyagerix, C © Thinkstock/iStock/Oleksandr Kalinichenko, D © Thinkstock/iStock/styf22, E © Thinkstock/iStock/Dinamis90, F © Thinkstock/Design Pics, Junge © Thinkstock/iStock/m-imagephotography, Schule © Thinkstock/Fuse, Junge Frankfurt © Thinkstock/iStock/m-imagephotography, Kind © Thinkstock/iStock/Nadezhda1906
S. 89: Opa und Enkel © fotolia/Monkey Business
S. 92: Schiff © Thinkstock/iStock/styf22, Segelboot © Thinkstock/iStock/Voyagerix
S. 93: Junge © Thinkstock/iStock/omgimages
S. 94: Windsurfen © Thinkstock/iStock/YanLev, Wellenreiten © Thinkstock/Purestock, Kitesurfen © Thinkstock/Photodisc/Ryan McVay
S. 95: Schwimmen © Thinkstock/Fuse, Picknick © Panthermedia/bialasiewicz, Volleyball © Thinkstock/Polka Dot Images, Schlafen © fotolia/Picture-Factory
S. 96: Kamel © Thinkstock/iStock/Eric IsselTe, Kaninchen © Thinkstock/iStock/GlobalP, Ente © Thinkstock/iStock/NatalyaAksenova, Waschbär © Thinkstock/iStock/GlobalP, Fledermaus © Thinkstock/iStock/KirsanovV, Marder © Thinkstock/iStock/GlobalP
S. 97: Spielkarte © Thinkstock/iStock/eriksvoboda
S. 98: Albatros © Thinkstock/Stockbyte/Tom Brakefield, Spinne © Thinkstock/iStock/Mirosław Kijewski, Hund © Thinkstock/iStock/GlobalP, Elefanten © Thinkstock/iStock/abadonian, Schwäne © Thinkstock/iStock/Ratikova, Wildschwein © Thinkstock/iStock/GlobalP

Produktionsfotos: Alexander Sascha Keller, München

Illustrationen: Monika Horstmann, Hamburg

Bildredaktion: Cornelia Hellenschmidt, Hueber Verlag, München

Inhalt der MP3-Downloads zum Buch:

© 2015 Hueber Verlag GmbH & Co. KG, München, Deutschland – Alle Urheber- und Leistungsschutzrechte vorbehalten.

Sprecherinnen und Sprecher: Oscar Andersson,

Jael Kahlenberg, Anna Pichler, Jakob Riedl, Noa Soffner, Louis Stremel, Dascha von Waberer, Lilith von Waberer

Produktion: Tonstudio Langer, Neufahrn