

Lernen fürs Leben

a Schreib die Wörter an die richtige Stelle und ergänze noch zwei Wörter.

Arzt/Ärztin Friseur/in Handwerker/in

Hund Katze Krankenschwester/in

Mechaniker/in Meerschweinchen

Schildkröte Sekretär/in

Tiere



Berufe



eine Erlaubnis und ein Verbot aussprechen

Man _____ Fahrrad fahren.



Man _____ Eis essen.

_____ ist verboten.



Eis essen ist nicht _____.

b Du kennst schon viele Wörter und Sätze.

Interessen und Vorlieben ausdrücken

● Ich finde Chemie _____.

■ Ich _____ für Biologie.

◆ Ich _____ Französisch.

◆ _____ Kunst Spaß.



1 Ergänze die Forumsbeiträge.

← KB 1

Alltag Bereichen Betriebs Gehalt Medizin Praktikanten ~~Praktikum~~ sozial

www.praktikumsnetz.de

1 Hallo! Ich muss für die Schule ein Praktikum (1) machen und habe mich bei einer Apotheke beworben. Jetzt hat mir die Chefin des _____ (2) geschrieben, dass ich kein _____ (3) bekomme. Ist das normal?

2 Ja, es ist leider in vielen _____ (4) so, dass _____ (5) nicht bezahlt werden. Ich finde das eigentlich nicht sehr _____ (6).

3 Ich denke, das ist schon okay. Du bist ja noch Schüler und kein Experte für _____ (7). Mit oder ohne Geld – ein Praktikum ist auf jeden Fall eine tolle Chance, den _____ (8) in einem Beruf kennenzulernen.

2 a Finde noch neun Wörter zum Thema Beruf, ordne sie den beiden Fragen zu.

← KB 1-2

VERALTENHEIMER ANWÄLTIN TERARZTIMAPRAXISTABRIEFTRÄGERSCHINFORMATIKERINNERKELLNERZÄ
KINDERGARTENTIESCHAUSPIELERINSTASTEWARDEWERKSTATTFIN

Was bist du von Beruf? Ich bin Anwältin,

Wo arbeitest du? Ich arbeite im Altenheim,

b Schreib zehn Sätze mit den Wörtern aus a in dein Heft. Du kannst diese Verben verwenden:

arbeiten als / bei / für / in / mit ... bringen fliegen helfen reparieren spielen untersuchen

Meine Mutter arbeitet als Anwältin für eine Computerfirma.

3 a Ordne den Dialog. Schreib die Zahlen. Hör dann den Dialog zur Kontrolle.

3/14

← KB 3

1. Hast du gesehen? Das Café „WunderBar“ sucht einen Praktikanten. Da würde ich gern ein Betriebspraktikum machen! Aber ich weiß nicht, ob die Stelle noch frei ist.

3. Nein, lieber nicht. Am Telefon weiß ich nie, was ich sagen soll.

5. Oje, da komme ich bestimmt im falschen Moment! Was soll ich machen, wenn sie gerade Kunden bedienen? Ich weiß nicht ...

7. Gute Idee! Danke!

___ Vielleicht könntest du hingehen und im Café direkt fragen.

___ Dann schreib doch eine E-Mail! Ich kann dir helfen.

___ Warum rufst du nicht einfach an?



b Partnerübung: Jeder Partner wählt zwei „Probleme“ aus, der andere macht Vorschläge.

1. Im März gibt es einen Praktikumsplatz bei einer Zeitung. Aber du hast im März keine Zeit.
2. Deine beste Freundin / Dein bester Freund möchte unbedingt mit dir zusammen das Betriebspraktikum machen. Aber du willst dir lieber etwas Eigenes suchen.
3. Du möchtest gern ein Praktikum im Kindergarten machen. Aber dein Vater meint, dass ein Praktikum in seiner Autowerkstatt für deine Zukunft besser ist.
4. Du kannst dich nicht entscheiden, ob du dein Betriebspraktikum lieber in einer Arztpraxis oder im Krankenhaus machen sollst.

Dann sprich doch einfach mit ...
Warum fragst du nicht, ob ...
Vielleicht könntest du sagen, dass ...

4 a Lies die drei Anzeigen und die E-Mail. Für welches Praktikum interessiert sich Nele?

← KB 3-4

PRAKTIKUM (2 WOCHEN) IN SCHUH-WERKSTATT „LAUSCHÖN“

Interessierst du dich für Mode und Handwerk?
Bedienst du gern Kunden?
Dann bist du bei uns richtig!
info@laufschoen.de



Praktikum im Bereich Medien:

recherchieren - schreiben - korrigieren
Probier es aus ... als PraktikantIn beim KalkBlatt.
Kontakt:
Bert Preuss
(preuss@kalkblatt.de)



PRAKTIKUMSSTELLE:

Technik / Handwerk
Kleiner Betrieb im Bereich Heizungstechnik sucht Praktikanten. Wir bauen und pflegen Heizungen. Interesse? Bitte Bewerbung per E-Mail an Elena.Mitsou@heizmeier.com

Betreff: Interesse an einer Praktikumsstelle

 f (1),
mein Name ist Nele Brinker, ich bin 16 Jahre alt und gehe in die 10. Klasse der Heine-Gesamtschule.
Die Praktikumsstelle in Ihrem Betrieb _____ (2). _____ (3) Mode, Kleidung und Schuhe. _____ (4) lese ich gern Modezeitschriften. _____ (5) macht mir das Fach Kunst am meisten Spaß, aber ich bin auch gut in Mathematik, Wirtschaft und Kommunikation.
_____ (6).
_____ (7)
Nele Brinker

b Wie passen die Sätze a–g in die E-Mail in a)? Ordne zu.

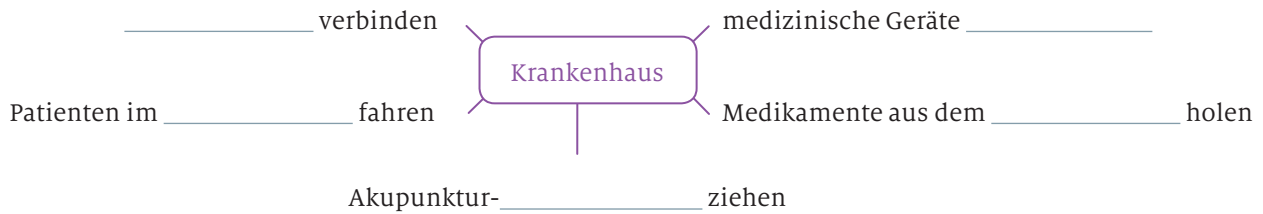
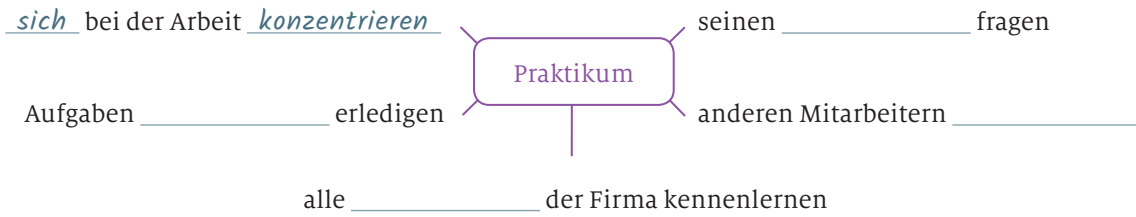
- | | |
|--|--|
| <input type="checkbox"/> a finde ich sehr interessant | <input type="checkbox"/> e In meiner Freizeit |
| <input type="checkbox"/> b Ich freue mich auf Ihre Antwort | <input type="checkbox"/> f Sehr geehrte Damen und Herren |
| <input type="checkbox"/> c Ich interessiere mich schon immer für | <input type="checkbox"/> g Mit freundlichen Grüßen |
| <input type="checkbox"/> d In der Schule | |

c Welches Praktikum findest du interessant? Schreib selbst eine E-Mail in dein Heft. Achte bei der Anrede darauf, ob die Kontaktperson eine Frau oder ein Mann ist.

Sehr geehrter Herr Preuss,
...

5 a Schreib die Wörter in die Wortnetze.

← KB 5 Abteilungen Betreuer Lager Nadeln reinigen Rollstuhl selbstständig
 -sich konzentrieren Wunden zuschauen



b Schreib Sätze mit diesen Wörtern in dein Heft. Du kannst auch weitere Wörter aus a verwenden.

- 1. Arbeitsplatz geeignet Zukunft
- 2. Bewohner reinigen selbstständig
- 3. Bericht Betreuer sich konzentrieren
- 4. Senioren zufrieden Mitarbeiter

Für meine Zukunft wünsche ich mir einen Arbeitsplatz draußen in der Natur, denn ich bin nicht geeignet für einen Bürojob.

6 a Aussprache: Lies die Wörter 1–9 und unterstreiche st und sp.

- ← KB 5
- 1. PRAKTIKUMSTELLE
 - 2. SCHAUSPIELER
 - 3. AUTOWERKSTATT
 - 4. MEISTER
 - 5. SELBSTSTÄNDIG
 - 6. BETRIEBSPRAKTIKUM
 - 7. BEISPIEL
 - 8. ARBEITSPLATZ
 - 9. MÖGLICHST

b Hör zu, sprich nach und markiere in a: Wann spricht man „scht“ und „schp“? Lies dann den Tipp und unterstreiche.


3/15

TIPP

Die Buchstaben st und sp spricht man am Anfang der Silbe / am Ende der Silbe „scht“ und „schp“.
 Achtung: Bei internationalen Wörtern gilt die Regel nicht immer, z. B. Steward.

7 Was passt zusammen? Verbinde.

← KB 5-6



- 1. Finn konnte in seinem Praktikum a Fehler zu machen.
- 2. Es war schön, b gern einmal im Bereich Medien arbeiten.
- 3. Praktikanten haben manchmal Angst, c ihre Aufgaben möglichst gut zu erledigen.
- 4. Emma hat versucht, d Feste für die Senioren vorzubereiten.
- 5. Später möchte Hannah e den Alltag in einem Altenheim kennenlernen.

1. Lies noch einmal die Sätze 1–5 auf S. 28. Kreuze dann die Regel an.

Wann steht der Infinitiv mit zu?	Infinitiv ohne zu	Infinitiv mit zu
• nach Ausdrücken mit es (z. B. es ist interessant, es macht Spaß) steht	<input type="checkbox"/>	<input checked="" type="checkbox"/>
• nach bestimmten Verben (z. B. versuchen, sich vorstellen)	<input type="checkbox"/>	<input type="checkbox"/>
• nach Nomen + haben (z. B. Angst haben, Lust haben)	<input type="checkbox"/>	<input type="checkbox"/>
• nach Modalverben	<input type="checkbox"/>	<input type="checkbox"/>

2. Ergänze die Beispielsätze. Kreuze dann die Regel an.

Emma hat versucht, ihre Aufgaben möglichst gut zu erledigen.

Es war schön, Feste _____.

• Der Infinitiv mit zu steht	<input type="checkbox"/>	an Position 2.	<input type="checkbox"/>	am Satzende.
• Das zu steht	<input type="checkbox"/>	immer nach dem Infinitiv.	<input type="checkbox"/>	direkt vor dem Infinitiv oder zwischen Vorsilbe und Infinitiv (bei trennbaren Verben).

8 Schreib acht Sätze in dein Heft. Verwende den Infinitiv mit zu. Es gibt mehrere Möglichkeiten.

← KB 5-6

Ein Lehrer Eine Ärztin Ein Anwalt Junge Leute Senioren Schauspieler Männer Frauen	muss / müssen immer versuchen, hat / haben die Aufgabe, hat / haben manchmal Angst, hat / haben oft keine Zeit, findet / finden es interessant, hört / hören nie auf, vergisst / vergessen manchmal, fängt / fangen oft zu spät an,	Kranken helfen ins Theater gehen Prüfungen vorbereiten Schüler unterrichten aufräumen in die Disco gehen etwas Neues lernen ...
--	--	--

9 a Schreib die Verbote und Pflichten. Verwende den Infinitiv mit zu.

← KB 7



1. Im Wald darf man kein Feuer machen.
= Im Wald ist es verboten,
Feuer zu machen.



4. Auf diesem Weg darf man Fahrrad fahren.
= _____



2. Im Krankenhaus muss man leise sein.
= Im Krankenhaus hat man die Pflicht,
_____.



5. Im Chemisaal muss man Handschuhe anziehen.
= _____



3. Im Supermarkt darf man keine Hunde mitbringen.
= Im Supermarkt ist es nicht erlaubt,
_____.



6. Im Park darf man nicht grillen.
= _____

b Partnerübung: Malt Schilder auf ein Blatt. Tauscht dann die Blätter und schreibt die Verbote / Pflichten dazu.



10 Was kannst du noch sagen? Kreuze an.

← KB 8-9 1. Der Test ist ganz einfach. Wir brauchen nicht viel zu lernen.

- a Wir dürfen nicht viel lernen.
 b Wir müssen nicht viel lernen.

2. Heute Nachmittag ist Sportfest. Ihr braucht keine Hausaufgaben zu machen.

- a Ihr müsst heute keine Hausaufgaben machen.
 b Ihr dürft heute keine Hausaufgaben machen.

3. Ich bin fast fertig mit dem Buch. Ich brauche nur noch zehn Seiten zu lesen.

- a Ich darf nur noch zehn Seiten lesen.
 b Ich muss nur noch zehn Seiten lesen.

4. Ich begleite dich gern zum Arzt. Du brauchst nur anzurufen.

- a Du musst nur anrufen.
 b Du darfst nur anrufen.



11 a Ergänze *müssen* oder *brauchen* in der richtigen Form.

← KB 8-9

◆ Hallo Tim!

▲ Du brauchst (1) nicht so freundlich zu sein! Ich bin sauer auf dich.

◆ Was ist denn los? Was hast du denn?

▲ Du _____ (2) gar nicht so zu tun. Du weißt genau, was ich meine.

◆ Das weiß ich eben nicht! Aber ich will dir gern helfen. Du _____ (3) mir nur sagen, was los ist.

▲ Aha! Du willst mir gern helfen. Dann _____ (4) du mir nur mein Buch zurückzugeben!

◆ Dein Deutschbuch? Das habe ich dir doch gestern Nachmittag wieder mitgebracht.

▲ So ein Quatsch! Du hast mir gestern nichts gegeben.

◆ Ich habe es bei dir auf den Schreibtisch gelegt. Du _____ (5) nur noch mal genau schauen.

▲ Ich _____ (6) nicht noch mal zu suchen. Ich weiß, dass das Buch nicht bei mir ist.

◆ Und ich weiß, dass ich es nicht mehr habe. Du _____ (7) nur meine Mutter zu fragen.

Sie hat es in meinen Rucksack gepackt.

b Wie geht das Gespräch weiter? Schreib ein Ende in dein Heft. Verwende mindestens einen dieser Sätze:

Du brauchst nicht zu lachen! Du brauchst nur ein neues Buch zu kaufen!

Du brauchst dich nur zu entschuldigen! Du brauchst nicht immer gleich sauer zu sein!

12 Ergänze Sätze mit *nicht* / *nur brauchen zu* und Infinitiv. Du kannst diese Ausdrücke verwenden:

← KB 8-9

Angst haben Freunde anrufen in die Schule gehen Kollegen fragen mitkommen

Schokolade essen spazieren gehen Test schreiben ...

1. Wenn du dich ärgerst, _____.

2. Wenn du traurig bist, _____.

3. Wenn du dich krank fühlst, _____.

4. Wenn du die Hausaufgaben nicht verstehst, _____.

5. Wenn du im Praktikum ein Problem hast, _____.

6. Wenn du keine Lust hast, _____.

13 a Mach den Quatsch richtig. Vertausche die markierten Wörter und schreib den Text richtig in dein Heft.

← KB 10

www.jobsfürschüler.de

Schülerjob

1 Hallo Leute! Ich möchte mir ein neues Skateboard kaufen und brauche deshalb ein bisschen Geld. Hat jemand eine Idee für einen kleinen Job? Was könnt ihr mir empfehlen? Iris

2 Hallo! Ich bin 16 und mache schon seit zwei Jahren Babysitter-Jobs. Man kann ein bisschen Geld **bieten** (1) und es macht Spaß: Man braucht nur **zuverlässig** (2) mit den Kindern etwas zu unternehmen, z. B. in den Park gehen, Hausaufgaben machen, spielen ... Ein **Zeugnis** (3) brauchst du nicht. Das wichtigste ist, dass du **gemeinsam** (4) bist. Manchmal bekommst du sogar **eine Ausbildung** (5). Das kann später bei Bewerbungen helfen. Such doch im Internet nach Schülerjobs. Viele Familien **verdienen** (6) einen Babysitter-Job. Marc

b Hattest du selber schon einmal einen Job? Oder hast du eine Idee, welchen Job Iris machen könnte? Schreib einen Forumsbeitrag.

14 a Lies die Stellenanzeige und die Teile des Telefonanrufs. Welche Wörter passen? Ergänze.


← KB 10-11

Nummer Bewerbung Wiederhören interessiere Anzeige dankbar

Für Tierfreunde:

- »Kleintier-Haus« bietet Ferienjob •

Wir suchen im August eine Aushilfe,
2-mal/Woche am Vormittag
Telefon: 44 89 738



- ___ a Ich interessiere (1) mich für Tiere und möchte gern bei Ihnen arbeiten.
- 2 b Ich habe die _____ (2) für den Ferienjob in Ihrem Geschäft gelesen.
- ___ c Guten Tag, mein Name ist Dani Buchmann.
- ___ d Meine _____ ist 0177 453 922.
- ___ e Vielen Dank. Auf _____.
- ___ f Ich wäre Ihnen _____ für einen Rückruf.
- ___ g Jetzt wollte ich fragen, ob die Stelle noch frei ist und wie ich meine _____ schicken kann.

b Lies die Anzeige und ordne die Teile des Telefonanrufs in a. Schreib Zahlen. Hör dann den Anruf zur Kontrolle.

3/16

c Wähle eine der Stellenanzeigen A oder B und schreib in dein Heft, was du am Telefon sagen könntest.

FAHRRADWERKSTATT
»RUND UND GUT«
bietet Praktikumsplatz:
März oder April, 2 Wochen,
ganztags
Telefon: 66 34 50 82



A

Guten Tag, mein Name ist ...

Stadtbibliothek am Wilhelmsplatz
sucht Praktikant*innen
• • •
Tätigkeiten:
Bücher aufräumen, Buchtitel in den Computer
eintragen, Kunden informieren.
Ab sofort, jeden Samstagvormittag, 9–13 Uhr.
Telefon: 33 90 – 0

B

Quellenverzeichnis

Cover: © Getty Images/iStock/monkeybusinessimages

S. 7: Meer © Getty Images/iStock/apomares; Himmel © iStock/Viorika; Gewitter © Thinkstock/iStock/Steve_Hardiman

S. 9: springen © Getty Images/iStock/Goruppa; Basketball © Getty Images/iStock/SerrNovik

S. 11: © Getty Images/iStock / Getty Images Plus/BrendanHunter

S. 12: Ü10a © Getty Images/iStock / Getty Images Plus/IPGGutenbergUKLtd; Ü11 © Getty Images/iStock / Getty Images Plus/PredragImages

S. 13: Ü12 A © 2xsamara - stock.adobe.com; B © velimir - stock.adobe.com; C © Getty Images/iStock / Getty Images Plus/RapidEye; D © Getty Images/iStock / Getty Images Plus/Sasha_Suzi; Ü14: 1 © Getty Images/iStock / Getty Images Plus/Richard Villalon-undefined undefined; 2 © Getty Images/iStock / Getty Images Plus/Photosiber; 3 © Getty Images/iStock / Getty Images Plus/Photomick; 4 © Getty Images/iStock / Getty Images Plus/Liudmyla Liudmyla; 5 © Getty Images/iStock / Getty Images Plus/maurusasdf; 6 © Getty Images/iStock / Getty Images Plus/bymuratdeniz

S. 14: Giraffe © Getty Images/iStock Editorial/Anticiclo; Garten © Getty Images/E+/Kerrick; Berge © Thinkstock/iStock/cwzahnner

S. 15: © Getty Images/skynesher

S. 16: Fußballverein © Getty Images/Stockbyte/Jupiterimages

S. 17: Ü8a © Thinkstock/iStock/monkeybusinessimages

S. 19: © fotolia/Holger Jank

S. 20: Ü16a © Getty Images/E+/PeopleImages; Ü17: 1 © Getty Images/E+/DaniloAndjus; 2 © Getty Images/iStock/gbhoo7; 3 © Getty Images/iStock/ismailciydem

S. 21: Wanderer © Markus Mainka - stock.adobe.com; Smiley © Getty Images/iStock/pixelliebe; Tier © Saurierpark; Kirche © Thinkstock/iStock/Klaus Hollitzer; A © Getty Images/iStock/bymuratdeniz; © Andreas Konrad - stock.adobe.com; B © Getty Images/iStock/lvicaNS; © MEISSEN©; C © Getty Images/iStock/drimages; © Getty Images/E+/Emilian Danaila; D © fizkes - stock.adobe.com; © imago/ZUMA Press

S. 22: oben © Getty Images/iStock/JackF; unten © Getty Images/E+/sturti

S. 23: 1 © Getty Images/E+/Nik_Merkulov; 2 © iStock/Oks_Mit; 3 © Getty Images/E+/oatawa; 4 © fotolia/Cornelia Kalkhoff; 5 © Getty Images/E+/Socha

S. 25: Berufe: 1. Spalte von oben: © Getty Images/asiseeit; © iStock/shapecharge; © fotolia/WavebreakmediaMicro; 2. Spalte von oben: © fotolia/Klaus-Peter Adler; © PantherMedia / Wavebreakmedia ltd; © Getty Images/E+/filadendron; Tiere von links: © Thinkstock/iStock/RbbrDckyBK; © Thinkstock/iStock/Stefanie Müller; © Thinkstock/iStock/VikaRayu; © Thinkstock/iStock/Irina Karlova; Fahrradsymbol © fotolia/sunt; Eissymbol © Thinkstock/iStock/EdnaM

S. 26: © Getty Images/E+/vgajic

S. 27: Schuhgeschäft © Getty Images/iStock/hedgehog94; Heizungstechniker © Getty Images/E+/nimis69; Büroarbeit © Getty Images/E+/PeopleImages

S. 28: von links: © iStock/Stigur Már Karlsson/Heimsmyndir; © BananaStock; © Thinkstock/Photodisc/Ryan McVay#

S. 29: 1 © Getty Images/iStock/Ksenia Omelchenko; 2 © Getty Images/iStock/Lubo Ivankov; 3 © Getty Images/iStock/Amin Yusifov; 4 © Getty Images/iStock/omyos; 5 © Getty Images/iStock/Songsak Paname; 6 © Getty Images/iStock/ankmsn

S. 30: © Prostock-studio - stock.adobe.com

S. 31: Hasen © Thinkstock/iStock/dip2000; Frau © Getty Images/iStock/dusanpetkovi

S. 32: 1 © Thinkstock/iStock/Schnapps2012; 2 © Thinkstock/iStock/reptiles4all; 3 © Thinkstock/iStock/ShawnWilkinson; 4 © fotolia/Bade; 5 © Thinkstock/iStock/chameleonseye; 6 © MEV/Wendler Martin; 7 © Thinkstock/iStock/melissaf84; 8 © PantherMedia; 9 © iStock/TheDman; 10 © Thinkstock/iStock/DelmasLehman; Ü2 © Thinkstock/iStock/melissaf84

S. 33: Ü4 © Getty Images/E+/Delbars

S. 34: Elefant © Getty Images/E+/SE73; Schlange © Getty Images/E+/Tomasz Banaczek; Frau © Getty Images/E+/Courtney Hale

S. 36: Honigbienen © Thinkstock/iStock/NataliMis; Bienensterben © Thinkstock/iStock/LamiadLamai; Wildbienenhotel © Thinkstock/iStock/yuelan

S. 38: © Getty Images/E+/hedgehog94

S. 39: Wildbienenhotel © Thinkstock/iStock/yuelan; Blumen © Thinkstock/iStock/BettinaSentner; Affe © Claudia Otte - stock.adobe.com; Brettspiel © Thinkstock/Ron Chapple Studios; Teenager © Thinkstock/iStock/Kevin Landwer-Johan#

S. 40: Symbole von oben: © dogukan - stock.adobe.com; © blende11.photo - stock.adobe.com; © Getty Images/E+/jojoo64; Kinder © Getty Images/E+/kalig; Klassenzimmer © Getty Images/E+/Stigur Már Karlsson /Heimsmyndir

S. 42: Affe © Getty Images/E+/quique1972; Biene © Thinkstock/iStock/kojihirano; Elefant © iStock/S. Ugur OKCU; Löwe © Thinkstock/iStock/ShawnWilkinson; Schlange © Thinkstock/iStock/Maria Dryfhout

S. 43: Sport © Thinkstock/BananaStock; Musik © Getty Images/E+/wundervisuals; Kunstgalerie © Getty Images/iStock/syolacan; Collage: Kopf © Getty Images/E+/alvarez

S. 44: © Thinkstock/iStock/Ranta Images

S. 45: Junge © Getty Images/iStock/ismailciydem; Mädchen: Bernhard Haselbeck

S. 47: © fotolia/Monkey Business

S. 49: Fußballmannschaft © Thinkstock/Purestock; Junge mit Einrad © Getty Images/iStock/ROMAOSLO; klettern © Getty Images/moodboard/Mike Watson Images; Segelboot © Thinkstock/Purestock

S. 50: Schlagzeug © Getty Images/iStock/deepblue4you

S. 51: © Paopano - stock.adobe.com

S. 52: © Getty Images/iStock/Kiuikson

S. 53: Astronaut © Getty Images/iStock/isitsharp; anpflanzen © Getty Images/iStock/Chiradech; Technologie © Getty Images/iStock/metamorworks

S. 55: von links: © iStock/Vetta Collection/sturti; © Getty Images/E+/shapecharge; Andi Huber, München

S. 56: © Thinkstock/Fuse

S. 57: Fußballteam © Getty Images/E+/SDI Productions; Teenager © Getty Images/E+/SDI Productions; Mädchen mit Brille © Thinkstock/iStock/DenKuvaiev

S. 58: Gitarre spielen © Voloshyn Roman - stock.adobe.com

S. 61: Hose © Getty Images/E+/bonetta; kurze Hose © Getty Images/E+/Tsokur; Mütze © Thinkstock/iStock/Ilya_Starikov; Rucksack © Thinkstock/Hemera;

Kette © Thinkstock/iStock/IvancoVlad; Brille © iStock/TPopova; Winterstiefel: Bachmeier, Schliersee; Mantel © iStock/lepas2004

S. 64: Frau © Thinkstock/DAJ; Bluse © Getty Images/E+/Tarzhanova

S. 65: Teenager © Getty Images/E+/FatCamera; Schüler © Thinkstock/iStock/monkeybusinessimages

S. 66: © Getty Images/iStock/Lightstar59

S. 68: Ü3 von links: © Getty Images/iStock/Coprid; © Thinkstock/iStock/demidoffaleks; © Thinkstock/iStock; © Thinkstock/iStock/khvoist; © Thinkstock/iStock/geargodz

S. 69: Alexander Keller, München

S. 71: A: Alexander Keller, München; B © fotolia/guruXOX; C: Bachmeier, Schliersee; D © Getty Images/Maskot/Maskot; E © iStock/mammuth; F © Thinkstock/iStock/Feverpitched; Albert Einstein © mauritius images / Science Faction

S. 74: A: Alexander Keller, München; B © Thinkstock/iStock/Hongqi Zhang

S. 76: Kuchen © Getty Images/E+/elenaleonova; Kappe © Getty Images/E+/Evgeniy Skripnichenko; Junge © Thinkstock/iStock/CREATISTA; Mädchen © Thinkstock/iStock/olga_sweet

S. 77: 1 © Thinkstock/iStock/dmilovanovic; 2 © fotolia/Elnur; 3 © Thinkstock/Stockbyte; 4 © Thinkstock/iStock/UroshPetrovic; 5 © iStockphoto/Antagain

S. 79: Windräder © PantherMedia/frank-reich; Stadt im Nebel © Getty Images/E+/superjoseph; Müll © Getty Images/E+/LordRunar

S. 80: Gefahrenzone © Thinkstock/iStock; Erde © fotolia/Tyler Olson

S. 81: Batterie © fotolia/fantasy; Steckdose, Stecker: Greune, München; Sardinien © Getty Images/iStock / Getty Images Plus/Photosiber; Mülltonne © Getty Images/iStock / Getty Images Plus/maurusasdf; Alufolie © thinkstock/iStockphoto

S. 82: Stein © Getty Images/E+/Nik_Merkulov; Berge © Thinkstock/iStock/cwzahnner; Landschaft © Getty Images/E+/ZU_og; Alpen © F.C.G. - stock.adobe.com

S. 83: Sonnenhut © Thinkstock/iStock/Yury Minaev; Wiese © Getty Images/E+/oatawa

S. 85: Anwältin © fotolia/Sandor Jackal; Briefträger © Thinkstock/iStock/kzenon; Informatiker © Getty Images/Digital Vision/Thomas Northcut; Kellner © fotolia/iceteastock; Schauspielerin © Thinkstock/iStock/diego_cervo; Steward © Thinkstock/iStock/DigitalVision

S. 86: Rollstuhl © Thinkstock/iStock/Thomas-Soellner; Nadel © Thinkstock/iStock/AndreyPopov

S. 87: Rauchen, Verbot © iStock/designalldone; Pflicht © Thinkstock/iStock/Baz777; Essen und Trinken © Kristyna - stock.adobe.com

S. 88: Schlange © Thinkstock/iStock/reptiles4all; Tiger © Thinkstock/iStock/melissaf84; Affe © iStock/TheDman; Elefant © PantherMedia; Giraffe © Thinkstock/iStock/DelmasLehman; Löwe © Thinkstock/iStock/ShawnWilkinson

S. 89: Bienen © Thinkstock/iStock/NataliMis; Wildblumen © Thinkstock/iStock/BettinaSentner

S. 92: © PantherMedia/Andres Rodriguez

S. 93: © alho007 - stock.adobe.com

S. 96: Kette © Getty Images/iStock/vlana; Tasche © iStock/PhilSigin; Parfüm © Thinkstock/iStock/imagehub88

S. 99: Model © Getty Images/E+/StudioThreeDots; Hippie Frau © Thinkstock/iStock/GiorgioMagini; Mann © Picture-Factory - stock.adobe.com; Junge rothaarig © Thinkstock/iStock/CREATISTA

S. 101: Pullover © iStock/Pakhnyushchy

Zeichnungen: Bettina Kumpe, Braunschweig & Jörg Saupe, Düsseldorf
Bildredaktion: Ahmadullah Dardmanesh, Hueber Verlag, München